

Informe de Diseño

Sistema para el control de las Declaraciones de
Importación y Pago Simultáneo General (Carga y
Franquicia)

Septiembre 2007

Servicio Nacional de Aduanas

TABLA DE CONTENIDOS

1	PRESENTACIÓN GENERAL	6
1.1	RESUMEN EJECUTIVO	6
1.2	ACERCA DEL SERVICIO NACIONAL DE ADUANAS	6
1.3	IDENTIFICACIÓN DEL PROBLEMA	8
2	ESPECIFICACIONES DE DISEÑO	9
2.1	INTRODUCCIÓN.....	9
2.2	CASOS DE USO POR ESCENARIO.....	10
2.2.1	<i>Diagrama de Secuencia: Módulo Tramitación DIPS General</i>	10
2.2.1.1	Diagrama de Secuencia: Confeccionar DIPS General.....	10
2.2.1.2	Diagrama de Secuencia: Modificar DIPS General.....	23
2.2.1.3	Diagrama de Secuencia: Anular DIPS General.....	28
2.2.1.4	Diagrama de Secuencia: Eliminar DIPS General	31
2.2.1.5	Diagrama de Secuencia: Marcar Retiro Mercancías	33
2.2.2	<i>Diagrama de Secuencia: Módulo Consulta DIPS General</i>	36
2.2.2.1	Diagrama de Secuencia: Consulta DIPS General por fecha o Nro. Identificación.....	36
2.2.2.2	Diagrama de Secuencia: Consulta Estadística Estados.....	38
2.2.2.3	Diagrama de Secuencia: Consulta Estadística Ítems Mercancía	40
2.2.3	<i>Diagrama de Secuencia: Módulo Control Franquicia</i>	48
2.2.3.1	Diagrama de Secuencia: Desbloquear Franquicia	48
2.2.3.2	Diagrama de Secuencia: Bloquear Franquicia	50
2.2.3.3	Diagrama de Secuencia: Ingresar Solicitud	52
2.2.3.4	Diagrama de Secuencia: Modificar Solicitud	55
2.2.3.5	Diagrama de Secuencia: Eliminar Solicitud.....	57
2.2.3.6	Diagrama de Secuencia: Listar Solicitudes	59
2.2.3.7	Diagrama de Secuencia: Ingresar Resolución	61
2.2.3.8	Diagrama de Secuencia: Modificar Resolución	64
2.2.3.9	Diagrama de Secuencia: Eliminar Resolución.....	66
2.2.3.10	Diagrama de Secuencia: Listar Resoluciones	68
2.2.4	<i>Diagrama de Secuencia: Módulo Consultas Resoluciones y Partidas Arancelarias</i>	70
2.2.4.1	Diagrama de Secuencia: Consulta por Rango de Fechas y Partidas Arancelarias	70
2.2.4.2	Diagrama de Secuencia: Consulta Nro. Formulario o Resolución.....	72
2.2.4.3	Diagrama de Secuencia: Consulta por RUT Organismo	74
2.2.5	<i>Diagrama de Secuencia: Módulo Mantenedor de Consignatario</i>	76
2.2.5.1	Diagrama de Secuencia: Ingresar Consignatario	76
2.2.5.2	Diagrama de Secuencia: Modificar Consignatario.....	78
2.2.5.3	Diagrama de Secuencia: Anular Consignatario.....	80
2.2.6	<i>Diagrama de Secuencia: Módulo Mantenedor Folio</i>	82
2.2.6.1	Diagrama de Secuencia: Ingresar Rango Nros. Folio	82
2.2.6.2	Diagrama de Secuencia: Modificar Rango Nros. Folio.....	84
2.2.6.3	Diagrama de Secuencia: Bloquear Rango Nros. Folio	86
2.2.7	<i>Diagrama de Secuencia: Módulo Control Resolución o Formulario de Liberación</i>	88
2.2.7.1	Diagrama de Secuencia: Ingresar Resolución o Formulario de Liberación	88
2.2.7.2	Diagrama de Secuencia: Modificar Resolución o Formulario de Liberación	90
2.2.7.3	Diagrama de Secuencia: Eliminar Resolución o Formulario de Liberación	94
2.2.8	<i>Diagrama de Secuencia: Módulo control Mercancías para Feria Internacional</i>	97
2.2.8.1	Diagrama de Secuencia: Ingresar Feria Internacional	97
2.2.8.2	Diagrama de Secuencia: Modificar Feria Internacional	99
2.2.8.3	Diagrama de Secuencia: Anular Feria Internacional	102
2.2.8.4	Diagrama de Secuencia: Listar Ferias Internacionales	105
2.2.8.5	Diagrama de Secuencia: Consulta partidas 0008.0200 y 0019.0100.....	107
2.3	MODELO DE CLASES	109
2.3.1	<i>Acuerdo</i>	110
2.3.2	<i>Aduana</i>	111
2.3.3	<i>Almacenista</i>	112

2.3.4	Auditoria	113
2.3.5	Avanzada	115
2.3.6	Comuna	116
2.3.7	Cuenta	117
2.3.8	DIPSGeneral	118
2.3.9	Estado	123
2.3.10	Extranjero	123
2.3.11	FerialInternacional	124
2.3.12	Folio	125
2.3.13	Franquicia	126
2.3.14	FuncionarioAduana	127
2.3.15	HistorialFranquicia	128
2.3.16	ImportadorConsignatario	129
2.3.17	Inspeccion	130
2.3.18	Institucion	131
2.3.19	ItemDIPSGeneral	131
2.3.20	Nacional	132
2.3.21	Observacion	133
2.3.22	OtroImpuesto	134
2.3.23	Pais	134
2.3.24	PartidaArancelaria	135
2.3.25	RegimenImportacion	136
2.3.26	ResolucionFranquicia	137
2.3.27	SolicitudFranquicia	139
2.3.28	TasaAlmacenaje	140
2.3.29	TiposOperacion	141
2.3.30	ValorMensual	141
2.3.31	ViaTransporte	142
2.4	MODELO DE DATOS	144
2.4.1	ACCOM	145
2.4.2	ACU_Acuerdos	145
2.4.3	ADUAN	146
2.4.4	ALMAC	146
2.4.5	ARA_PartidasArancelariaFranquicias	146
2.4.6	ARMON	147
2.4.7	AUD_Auditoria	147
2.4.8	AUD_Evento	148
2.4.9	COMUN	149
2.4.10	DPG_CuentasDIPSGeneral	149
2.4.11	DPG_CuentasItemsDIPSGeneral	149
2.4.12	DPG_DIPSGeneral	150
2.4.13	DPG_ItemDIPSGeneral	154
2.4.14	DPG_ObservacionesItemDIPSGeneral	156
2.4.15	DPG_RangoNrosFolio	156
2.4.16	DPG_RangoNrosFolioAduanas	157
2.4.17	FER_FerialInternacional	157
2.4.18	FER_HistoricoFerialInternacional	157
2.4.19	FRA_Franquicia	158
2.4.20	FRA_HistorialFranquicia	159
2.4.21	FRA_SolicitudFranquicia	159
2.4.22	FUN_Usuario_Aduana	160
2.4.23	GLO_Estado	160
2.4.24	GLO_Institucion	161
2.4.25	GLO_Observaciones	161
2.4.26	GLO_PUNTO_CONTROL	161
2.4.27	IMP_ImportadorConsignatario	162
2.4.28	OIM_OtroImpuesto	163
2.4.29	OIM_OtroImpuestoCuenta	163
2.4.30	PAISE	163
2.4.31	REGIM	164
2.4.32	RES_ResolucionFranquicia	164
2.4.33	RES_ResolucionFranquiciaAduana	166

2.4.34	TALMA.....	166
2.4.35	TAVAL	166
2.4.36	TICTA	167
2.4.37	TIPOP.....	167
2.4.38	VITRA	168
2.5	INTERFAZ DE USUARIO Y NAVEGACIÓN	169
2.5.1	<i>Interfaces: Módulo Tramitación DIPS General</i>	169
2.5.1.1	Interfaz: DIPS_General	170
2.5.1.2	Interfaz: Folio Pre confeccionado	175
2.5.1.3	Interfaz: Modificar DIPS General	175
2.5.1.4	Interfaz: Anular DIPS General	175
2.5.1.5	Interfaz: Eliminar DIPS General	176
2.5.1.6	Interfaz: Marcar Retiro de Mercancías	176
2.5.1.7	Interfaz: Listado de DIPS General	176
2.5.2	<i>Interfaces: Módulo Consulta DIPS General</i>	178
2.5.2.1	Interfaz: Menú de Consultas.....	179
2.5.2.2	Interfaz: Consulta DIPS General por Rango de Fechas.....	179
2.5.2.3	Interfaz: Listado de DIPS General por Rango de Fechas	179
2.5.2.4	Interfaz: Consulta DIPS General por Nro. de Identificación	180
2.5.2.5	Interfaz: Listado de DIPS General por Nro. de Identificación	180
2.5.2.6	Interfaz: Consulta Estadística Estados DIPS General.....	181
2.5.2.7	Interfaz: Listado de DIPS General por Régimen de Importación.....	181
2.5.2.8	Interfaz: Consulta Estadística de Ítems de Mercancía	182
2.5.2.9	Interfaz: Listado de DIPS General por Países.....	183
2.5.2.10	Interfaz: Listado de DIPS General por Acuerdos Comerciales.....	183
2.5.2.11	Interfaz: Listado de DIPS General por Almacenistas	184
2.5.2.12	Interfaz: Listado de DIPS General por Fiscalizadores	184
2.5.2.13	Interfaz: Listado de DIPS General por Régimen de Importación.....	185
2.5.2.14	Interfaz: Listado de DIPS General por total y kilos bultos	185
2.5.3	<i>Interfaces: Módulo Control Franquicia</i>	186
2.5.3.1	Interfaz: Desbloquear Franquicia	187
2.5.3.2	Interfaz: Bloquear Franquicia	187
2.5.3.3	Interfaz: Administrador Solicitud Franquicia	188
2.5.3.4	Interfaz: Ingresar Solicitud Franquicia	188
2.5.3.5	Interfaz: Modificar Solicitud Franquicia.....	189
2.5.3.6	Interfaz: Editar Solicitud Franquicia	189
2.5.3.7	Interfaz: Eliminar Solicitud por Nro. de Solicitud.....	189
2.5.3.8	Interfaz: Eliminar Solicitud por RUT	190
2.5.3.9	Interfaz: Listado de Solicitudes de Franquicia	190
2.5.3.10	Interfaz: Administrador Resolución Franquicia	191
2.5.3.11	Interfaz: Ingresar Resolución Franquicia	191
2.5.3.12	Interfaz: Modificar Resolución Franquicia	192
2.5.3.13	Interfaz: Editar Resolución Franquicia.....	193
2.5.3.14	Interfaz: Eliminar Resolución Franquicia	194
2.5.3.15	Interfaz: Filtro Resoluciones Franquicia	194
2.5.3.16	Interfaz: Listado Resoluciones Franquicia.....	195
2.5.4	<i>Interfaces: Módulo ConsultasResoluciones y Formularios de Liberación</i>	196
2.5.4.1	Interfaz: Menú de Consultas Resoluciones o Formularios de liberación	197
2.5.4.2	Interfaz: Consulta por rango fecha y partida arancelaria.....	197
2.5.4.3	Interfaz: Resultado consulta por rango de fecha y partida arancelaria.....	198
2.5.4.4	Interfaz: Consulta por nro. formulario de liberación o resolución	198
2.5.4.5	Interfaz: Resultado consulta por nro. formulario de liberación o resolución	199
2.5.4.6	Interfaz: Consulta por RUT organismo	199
2.5.4.7	Interfaz: Resultado consulta por RUT organismo	200
2.5.5	<i>Interfaces: Módulo Mantenedor de Consignatario</i>	201
2.5.5.1	Interfaz: Administrador Consignatario	202
2.5.5.2	Interfaz: Ingresar Consignatario	202
2.5.5.3	Interfaz: Modificar Consignatario	202
2.5.5.4	Interfaz: EditarConsignatario	203
2.5.5.5	Interfaz: Anular Consignatario	204
2.5.6	<i>Interfaces: Módulo Mantenedor Folio</i>	205
2.5.6.1	Interfaz: Administrador Números de Folio	206

2.5.6.2	Interfaz: Ingresar Rango Nros. Folio	206
2.5.6.3	Interfaz: Modificar Rango Nros. de Folio	206
2.5.6.4	Interfaz: Bloquear Rango Nros. de Folio	207
2.5.7	<i>Interfaces: Módulo Control Resolución o Formulario de Liberación</i>	<i>207</i>
2.5.7.1	Interfaz: Administrador Resoluciones y Formularios de Liberación	208
2.5.7.2	Interfaz: Ingresar Resolución o Formulario de Liberación	208
2.5.7.3	Interfaz: Modificar Resolución o Formulario de Liberación	209
2.5.7.4	Interfaz: Listar_Resoluciones_y_Formularios_Liberación	209
2.5.7.5	Interfaz: Eliminar Resolución o Formulario de Liberación	210
2.5.8	<i>Interfaces: Módulo control Mercancías para Feria Internacional</i>	<i>211</i>
2.5.8.1	Interfaz: Control Mercancías Feria Internacional	212
2.5.8.2	Interfaz: Ingresar Feria Internacional	212
2.5.8.3	Interfaz: Listar Ferias Internacionales	212
2.5.8.4	Interfaz: Listado de Ferias Internacionales	213
2.5.8.5	Interfaz: Editar Feria Internacional	213
2.5.8.6	Interfaz: Consulta partidas 0008.0200 y 0019.0100	214
2.5.8.7	Interfaz: Resultado consulta partidas 0008.0200 y 0019.0100	214
2.6	MODELO DE DISEÑO DE INTEGRACIÓN CON SISTEMAS	216
2.6.1	<i>Interfaz de Integración: ConsultaDocumentoRégimenSuspensivo</i>	<i>216</i>
2.6.2	<i>Interfaz de Integración: ConsultaManifiesto</i>	<i>217</i>
2.6.3	<i>Interfaz de Integración: ConsultaSelectividad</i>	<i>217</i>
2.6.4	<i>Interfaz de Integración: ConsultaSistemas</i>	<i>217</i>
2.6.5	<i>Interfaz de Integración: ProcesaPagos</i>	<i>218</i>
2.6.6	<i>Sistema DIPS General</i>	<i>218</i>
2.6.7	<i>Otros Sistemas</i>	<i>218</i>
2.6.7.1	Sistema de Denuncias	218
2.6.7.2	Sistema de Subdirección de Acreditaciones y Liberaciones	218
2.6.8	<i>Sistema CUT</i>	<i>218</i>
2.6.9	<i>Sistema Manifiesto</i>	<i>218</i>
2.6.10	<i>Sistema Selectividad</i>	<i>219</i>
2.6.11	<i>Sistema de Regímenes Suspensivos</i>	<i>220</i>
2.6.11.1	Sistema Admisión Temporal	220
2.6.11.2	Sistema Almacén Particular	220
3	GLOSARIO DE TÉRMINOS	222
4	ANEXOS	229
4.1	ESTRUCTURA DE MENSAJES ENTRE TESORERÍA Y ADUANA	229
4.2	ENTREGA DE RESULTADOS DE LA SELECTIVIDAD-DIPS	232

1 PRESENTACIÓN GENERAL

1.1 RESUMEN EJECUTIVO

El presente documento corresponde a la documentación proveniente de las especificaciones de Diseño del Sistema para el control de las Declaraciones de Importación y Pago Simultáneo General (DIPS Carga y DIPS Franquicia).

Las especificaciones técnicas están expresadas en UML y contemplan los siguientes modelos a exponer en las respectivas secciones del documento:

DISEÑO	<p>Especificación de Interfaz de usuario del sistema complementado con definición detallada de los datos y navegación.</p> <p>Realización de los casos de uso de donde se obtiene el diagrama de clases y secuencia.</p> <p>Modelo de Datos para representar la estructura de los datos que permitirán la persistencia de los objetos.</p>
--------	--

1.2 ACERCA DEL SERVICIO NACIONAL DE ADUANAS

Rol de Aduanas

El Servicio Nacional de Aduanas es un organismo del Estado de administración autónoma, que se relaciona con el poder ejecutivo, a través del Ministerio de Hacienda.

Funciones

Como institución pública, Aduanas cumple funciones claves para el desarrollo del país, ya que tiene un rol preponderante en materia de comercio exterior, especialmente, en la facilitación y agilización de las operaciones de importación y exportación, a través de la simplificación de trámites y procesos. Asimismo, debe resguardar los intereses del Estado, fiscalizando dichas operaciones, de manera oportuna y exacta, y recaudar los derechos e impuestos vinculados a éstas. Además, le corresponde generar las estadísticas del intercambio comercial de Chile y realizar otras tareas que le encomienda la ley.

Aduanas a lo largo del país

Para cumplir con sus funciones, el Servicio cuenta con 1.365 funcionarios, que se distribuyen entre la Dirección Nacional, con sede en Valparaíso, y en nueve Direcciones Regionales, siete Administraciones de Aduanas y 42 Pasos Fronterizos. Aduanas se hace presente en un total de 90 puntos, incluyendo puertos, aeropuertos y avanzadas.

EJES CENTRALES DE LA GESTIÓN DE ADUANAS

- › Facilitación del comercio exterior, en un contexto de globalización.
- › Fiscalización aduanera, exacta y oportuna.
- › Modernización del Servicio, en el marco de la modernización del Estado.

Aduanas se ha fijado el objetivo de prestar una mejor atención y servicio a sus usuarios, proporcionando medios de información de fácil acceso; desarrollando procedimientos modernos, más eficientes y tramitaciones más ágiles, acordes con la inserción internacional del país y sus acuerdos de libre comercio.

En su interacción con el sector privado, Aduanas tiene como principios rectores la buena fe y la probidad. En este contexto, la coordinación y el trabajo conjunto entre -sector público y sector privado- constituyen uno de los pilares básicos de la actividad aduanera.

Tareas Específicas

Aduanas se ha fijado tareas específicas para dar cumplimiento a sus funciones:

- › Mejorar la calidad del servicio para facilitar el comercio internacional.
- › Responder ágilmente a las exigencias del mundo globalizado, y en especial, a los requerimientos de implementación y administración de los Tratados de Libre Comercio (acceso a mercados, origen, etc.)
- › Mejorar la exactitud y efectividad de la fiscalización, mediante la aplicación del sistema de gestión de riesgos.
- › Combatir la evasión tributaria, el contrabando de mercancías, el tráfico de drogas y las infracciones a la propiedad intelectual.
- › Incrementar la capacidad de procesamiento inteligente de la información.
- › Consolidar la innovación tecnológica y la modernización de los procesos de tramitación, implementando sistemas informatizados que faciliten y agilicen las operaciones aduaneras.
- › Asegurar la transparencia de la gestión y el ejercicio de la participación ciudadana, facilitando el acceso a una información de calidad, clara y oportuna.
- › Trabajar por la adecuación a la Reforma Procesal Penal y el perfeccionamiento del Sistema Contencioso Administrativo.
- › Fortalecer los vínculos con el sector público y privado, avanzando en la concreción de alianzas para mejorar la calidad de la gestión y la cooperación con las Aduanas a nivel internacional.

1.3 IDENTIFICACIÓN DEL PROBLEMA

El Servicio Nacional de Aduanas requiere contar con el Sistema para el control de las Declaraciones de Importación y Pago Simultáneo General (DIPS Carga y DIPS Franquicia). Estas operaciones, por ser de bajo valor y generalmente requieren ser despachadas con rapidez, necesitan de un sistema ágil que permita, por un lado, satisfacer las necesidades de los usuarios y por otro lado, facilitar la fiscalización que a ellas realiza el servicio.

La importación de las mercancías podrá realizarse mediante Declaración de Importación de Pago Simultáneo (DIPS), cuyo formulario será proporcionado por el Servicio Nacional de Aduanas, en los siguientes casos:

Las comprendidas en la sección 0 del arancel aduanero, con excepción de las señaladas en las partidas 0001; 0002; 0003; 0006; 0020; 0024; 0031; 0032 y 0033.

Las donadas con ocasión de catástrofe, la calamidad pública, al Estado, a las personas naturales o jurídicas, de derecho público o fundaciones o corporaciones de derecho privado y a las universidades reconocidas por el estado.

Aquellas cuyo valor FOB no exceda de US\$ 500 facturado

Aquellas que arriben conjuntamente con el viajero, consignadas a un tercero, siempre que su valor FOB facturado no exceda de US\$ 500 y pertenezcan a una persona natural o jurídica.

2 ESPECIFICACIONES DE DISEÑO

2.1 INTRODUCCIÓN

En este informe se presentan las especificaciones del diseño resultante incluyendo lo siguiente:

Especificación de **Interfaz de usuario** de los sistemas complementado con definición detallada de los datos y navegación.


Realización de los casos de uso de donde se obtiene el diagrama de clases y secuencia.

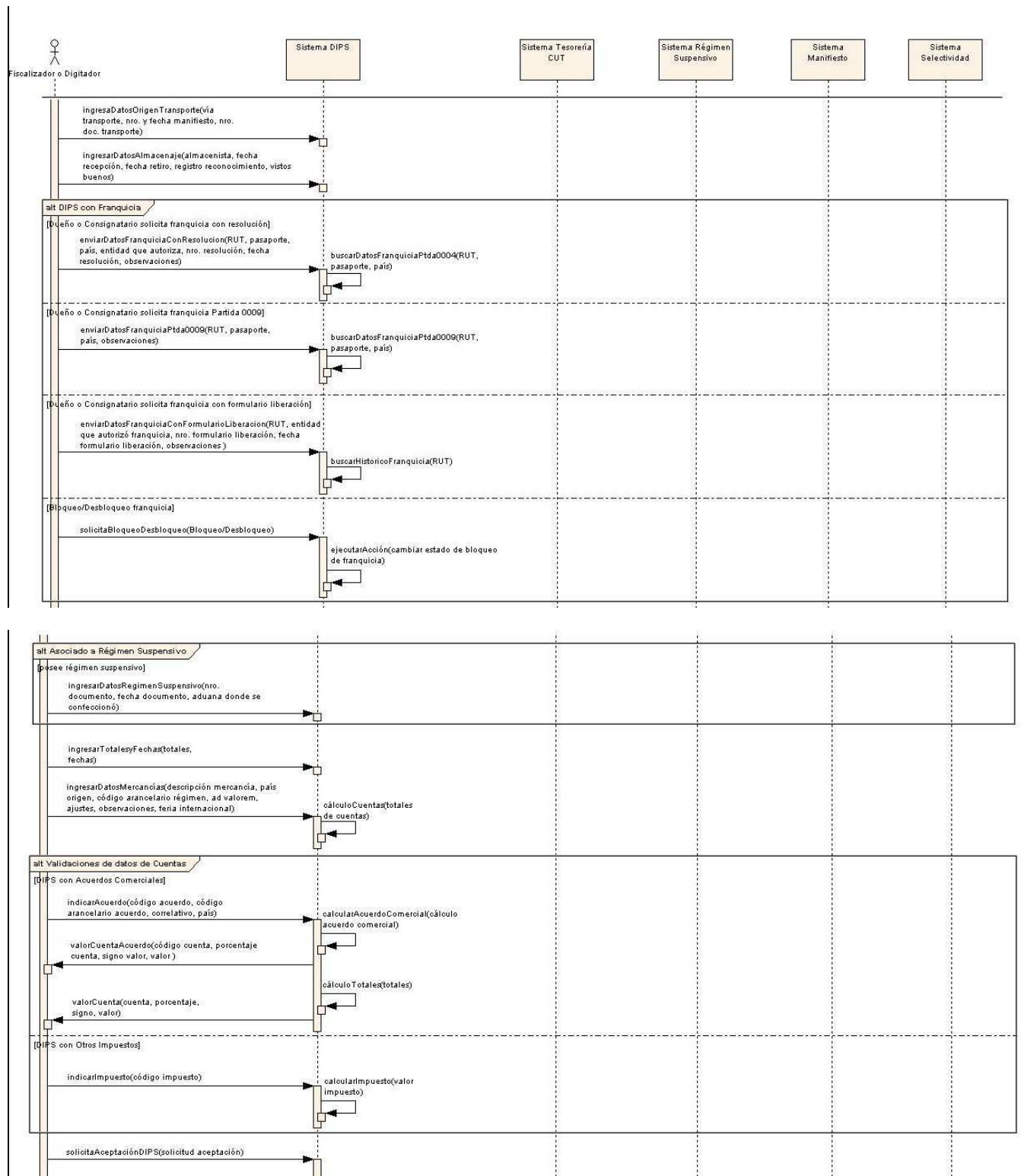
Modelo de Datos para representar la estructura de los datos que permitirán la persistencia de los objetos.

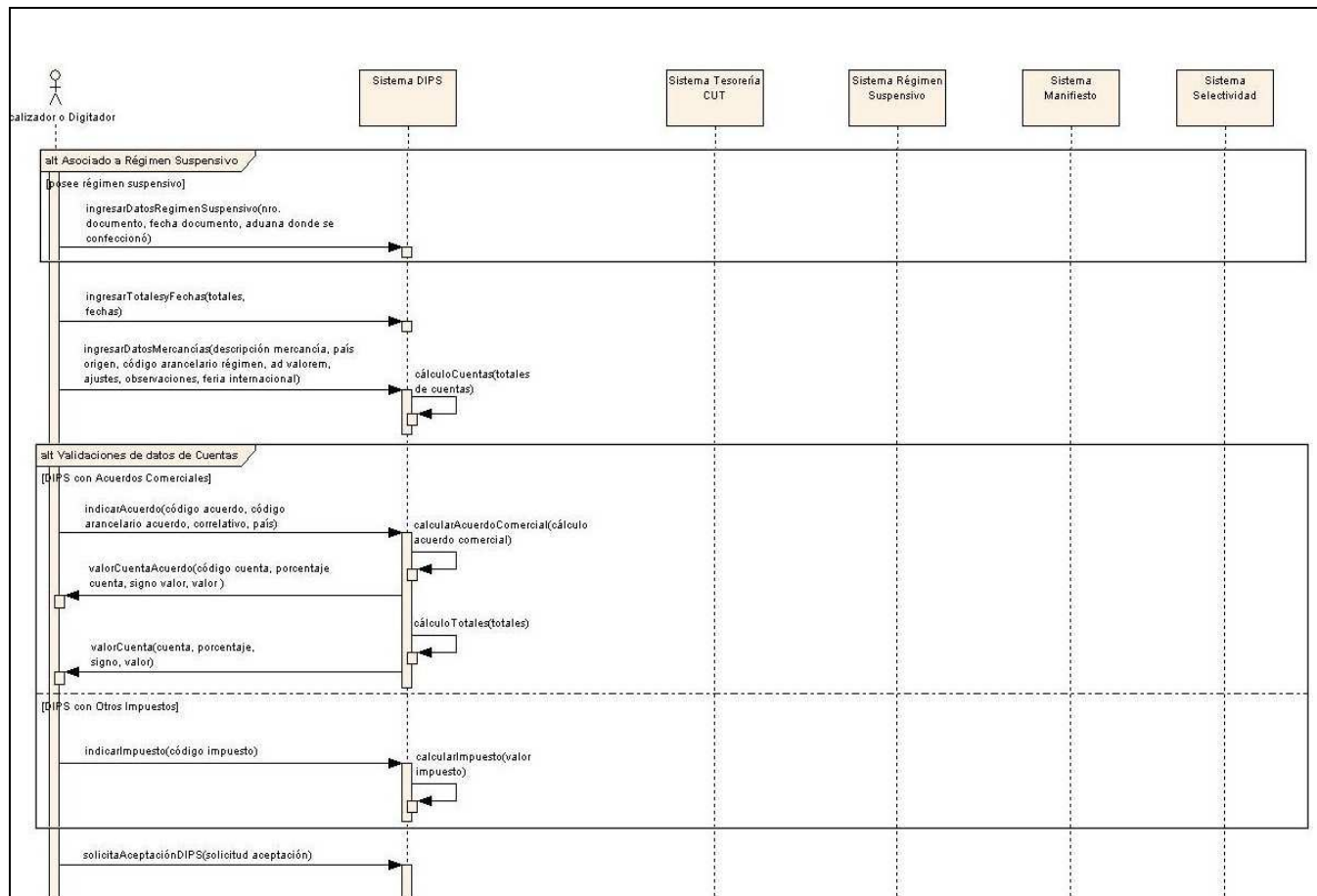
2.2 CASOS DE USO POR ESCENARIO

2.2.1 Diagrama de Secuencia: Módulo Tramitación DIPS General

2.2.1.1 Diagrama de Secuencia: Confeccionar DIPS General







Secuencias	Parámetros	Origen	Destino	Notas
solicitarNuevaDIPS General-Carga	solicitud nueva DIPS Carga	Fiscalizador o Digitador	Sistema DIPS	El fiscalizador o digitador solicita a sistema se despliegue un nuevo formulario DIPS Carga. Debe además indicar si la DIPS Carga ha confeccionar corresponde a una creada con anterioridad sin sistema.
retornaTipoOperacion	tipo carga operación	Sistema DIPS	Fiscalizador o Digitador	Sistema DIPS retorna el tipo de operación al que corresponde DIPS Carga.
solicitarNuevaDIPS General-Franquicia	solicitud nueva DIPS Franquicia	Fiscalizador o Digitador	Sistema DIPS	El fiscalizador o digitador solicita a sistema se despliegue un nuevo formulario DIPS Franquicia. Debe además indicar si la DIPS Franquicia ha confeccionar corresponde a

				una creada con anterioridad sin sistema.
retornaTipoOperacion	tipo operación franquicia	Sistema DIPS	Fiscalizador o Digitador	Sistema DIPS retorna el tipo de operación al que corresponde DIPS Franquicia.
solicitarNuevaDIPS General-Anticipada	solicitud editar nueva DIPS Anticipada	Fiscalizador o Digitador	Sistema DIPS	El fiscalizador o digitador solicita a sistema se despliegue un nuevo formulario DIPS Anticipada. Debe además indicar si la DIPS Anticipada ha confeccionar corresponde a una creada con anterioridad sin sistema.
retornaTipoOperacion(tipo operación anticipado)	tipo operación DIPS anticipada	Sistema DIPS	Fiscalizador o Digitador	Sistema DIPS retorna el tipo de operación al que corresponde DIPS Anticipada.
indicarDatosFolio	número de folio, fecha aceptación, RUT fiscalizador	Fiscalizador o Digitador	Sistema DIPS	Cuando se desee ingresar una DIPS General que ha sido previamente registrada en folio sin sistema, el fiscalizador o digitador al momento de confeccionarla en el sistema deberá ingresar número de folio el cual será utilizado como número de identificación, fecha de aceptación y RUT de fiscalizador que generó DIPS General.
asignarDatosFolio	código y nombre aduana, código y nombre tipo de operación, Form, fecha vencimiento	Sistema DIPS	Sistema DIPS	El sistema asigna los siguientes datos en forma automática, sin incluir datos dados por actor y que pertenecen a folio previamente confeccionado: <ul style="list-style-type: none"> - código aduana - nombre aduana - código tipo de operación - nombre tipo de operación - Form - fecha vencimiento

asignarDatos	número de identificación, fecha aceptación, código y nombre aduana, código y nombre tipo de operación, Form, fecha vencimiento, RUT y nombre fiscalizador	Sistema DIPS	Sistema DIPS	El sistema asigna en forma automática los siguientes datos: - número de identificación - fecha aceptación - código aduana - nombre aduana - código tipo de operación - nombre tipo de operación - Form - fecha vencimiento - RUT fiscalizador - nombre fiscalizador
enviarRUTPasaporte	RUT, pasaporte, país	Fiscalizador o Digitador	Sistema DIPS	Si dueño o consignatario es nacional se deberá indicar RUT, en el caso de que se trate de dueño o consignatario extranjero se deberá indicar Pasaporte y País.
buscarDatosConsignatario	RUT, Pasaporte, País	Sistema DIPS	Sistema DIPS	El sistema recupera los datos de dueño o consignatario si es que estos se encuentran almacenados, en el caso de dueño o consignatario nacional el sistema recuperará los siguientes datos: - nombre - dirección - comuna En el caso de que se trate de un dueño o consignatario extranjero el sistema recuperará los siguientes datos: - nombre - país
retornarDatosConsignatario	nombre, domicilio, comuna, país	Sistema DIPS	Fiscalizador o Digitador	Sistema despliega datos de dueño o consignatario en los casos que datos se encuentren almacenados. Se desplegarán los últimos datos registrados de dueño o consignatario.
enviarRUTPasaporte	RUT, pasaporte, país	Fiscalizador o Digitador	Sistema DIPS	Si dueño o consignatario es nacional se deberá indicar RUT, en el caso de que se trate de dueño o consignatario extranjero se deberá indicar Pasaporte y País.

mensajeNoEncontrado	mensaje	Sistema DIPS	Sistema DIPS	Corresponde a un mensaje que indica que no se encontraron datos de importador o consignatario.
ingresarDatosImportador	nombre, dirección, comuna	Fiscalizador o Digitador	Sistema DIPS	Debido a que sistema DIPS no posee registros de importador el actor debe ingresar los datos correspondientes: nombre, dirección y comuna de importador.
ingresarDatosOrigenTransporte	vía transporte, nro. y fecha manifiesto, nro. doc. transporte	Fiscalizador o Digitador	Sistema DIPS	Se ingresan los datos que corresponden a origen y transporte de las mercancías declaradas por el particular.
ingresarDatosAlmacenaje	almacenista, fecha recepción, fecha retiro, registro reconocimiento, vistos buenos	Fiscalizador o Digitador	Sistema DIPS	El fiscalizador o digitador ingresa los datos que corresponden al almacenaje de la mercancía. Si en DIPS carga actor selecciona Almacenista "Aduana" deberá ingresar obligatoriamente Fecha de Recepción en Almacén y Fecha Retiro de Almacén. Si en DIPS carga actor selecciona un Almacenista distinto a Aduana deberá sólo ingresar obligatoriamente Fecha Recepción Almacén siempre cuando no se trate de un trámite anticipado. El actor debe ingresar Registro de Reconocimiento y Visto Bueno (VB).
enviarDatosFranquiciaConResolucion	RUT, pasaporte, país, entidad que autoriza, nro. resolución, fecha resolución, observaciones	Fiscalizador o Digitador	Sistema DIPS	Si dueño o consignatario es nacional se deberá indicar RUT, en el caso de que se trate de dueño o consignatario extranjero se deberá indicar Pasaporte y País. Se debe indicar entidad que autorizó franquicia. Indicar nro. y fecha de resolución. Opcionalmente se pueden registrar observaciones con respecto a resolución.

buscarDatosFranquiciaPtda0004	RUT, pasaporte, país	Sistema DIPS	Sistema DIPS	En el caso de que dueño o consignatario declare mercancía con partida arancelaria que corresponde a franquicia, el sistema deberá verificar si dueño o consignatario puede utilizar franquicia o si se encuentra bloqueado para utilizar franquicia.
enviarDatosFranquiciaPtda0009	RUT, pasaporte, país, observaciones	Fiscalizador o Digitador	Sistema DIPS	Si importador o consignatario es nacional deberá indicar RUT y en el caso de ser extranjero se deberá indicar pasaporte y país. Además se tendrá la opción de registrar observaciones con respecto a franquicia.
buscarDatosFranquiciaPtda0009	RUT, pasaporte, país	Sistema DIPS	Sistema DIPS	En el caso de que dueño o consignatario declare mercancía con partida arancelaria que corresponde a franquicia, el sistema deberá verificar si dueño o consignatario puede utilizar franquicia o si se encuentra bloqueado para utilizar franquicia.
enviarDatosFranquiciaConFormularioLiberacion	RUT, entidad que autorizó franquicia, nro. formulario liberación, fecha formulario liberación, observaciones	Fiscalizador o Digitador	Sistema DIPS	En el caso de tratarse de franquicia que requiere autorización mediante formulario de liberación se deberá indicar RUT, entidad que autorizó franquicia, número de formulario de liberación y fecha de formulario de liberación. Además en forma opcional se podrá ingresar observaciones con respecto a franquicia.
buscarHistoricoFranquicia	RUT	Sistema DIPS	Sistema DIPS	El sistema DIPS busca los datos de franquicia de importador para ver si posee cupo de franquicia.
solicitaBloqueoDesbloqueo	Bloqueo/Desbloqueo	Fiscalizador o Digitador	Sistema DIPS	Dependiendo de estado de franquicia el fiscalizador o digitador solicitará ejecución de acción: - Si estado de franquicia está bloqueada el fiscalizador o digitador puede solicitar desbloquear uso de franquicia.

				<ul style="list-style-type: none"> - Si estado de franquicia no esta bloqueado el fiscalizador o digitador puede solicitar bloquear uso de franquicia. - El fiscalizador puede decidir no solicitar ejecutar acción.
ejecutarAcción	cambiar estado de bloqueo de franquicia	Sistema DIPS	Sistema DIPS	<p>Dependiendo de la acción solicitada por fiscalizador o digitador el sistema modificará estado de bloqueo de franquicia:</p> <ul style="list-style-type: none"> - Si fiscalizador o digitador solicita bloquear franquicia, sistema cambia estado a franquicia bloqueada. - Si fiscalizador o digitador solicita desbloquear franquicia, sistema cambia estado a franquicia desbloqueada. - Si fiscalizador o digitador no solicita ejecutar acción sistema no realiza cambios en bloqueo de franquicia.
ingresarDatosRegimenSuspensivo	nro. documento, fecha documento, aduana donde se confeccionó	Fiscalizador o Digitador	Sistema DIPS	El fiscalizador o digitador deberán ingresar los datos que correspondan a régimen suspensivo asociado.
ingresarTotalesyFechas	totales, fechas	Fiscalizador o Digitador	Sistema DIPS	<p>El fiscalizador o consignatario ingresa en DIPS General los totales correspondientes a mercancías declaradas:</p> <ul style="list-style-type: none"> - total bultos - total kilos brutos <p>Además ingresa las fechas correspondientes a dueño o consignatario:</p> <ul style="list-style-type: none"> - fecha salida - fecha regreso <p>En los casos que se cuente con la información indicar:</p> <ul style="list-style-type: none"> - fecha de pago <p>De los valores solicitados en los casos que corresponda ingresar:</p> <ul style="list-style-type: none"> - valor ex-fábrica - gastos hasta FOB - flete - seguro

ingresarDatosMercancías	descripción mercancía, país origen, código arancelario régimen, ad valorem, ajustes, observaciones, feria internacional	Fiscalizador o Digitador	Sistema DIPS	El fiscalizador o digitador ingresa datos correspondientes a mercancías que serán declaradas en DIPS General.
cálculoCuentas	totales de cuentas	Sistema DIPS	Sistema DIPS	El sistema calcula los totales de las cuentas a medida que se ingresan los datos de mercancías. Debe calcular además los valores totales: - valor FOB total - valor CIF total
indicarAcuerdo	código acuerdo, código arancelario acuerdo, correlativo, país	Fiscalizador o Digitador	Sistema DIPS	El fiscalizador deberá indicar en el caso que corresponda acuerdo comercial que se aplica.
calcularAcuerdoComercial	cálculo acuerdo comercial	Sistema DIPS	Sistema DIPS	En los casos que DIPS General incluya acuerdo comercial dependiendo del país de origen de la mercancía, código de acuerdo y código arancelario acuerdo deberá realizar los respectivos cálculos. El sistema busca glosa de régimen de importación asociado a acuerdo y país indicado.
valorCuentaAcuerdo	código cuenta, porcentaje cuenta, signo valor, valor	Sistema DIPS	Fiscalizador o Digitador	El sistema retorna códigos, porcentaje, signo y valores de cuentas por cada ítem y por el total de las cuentas que corresponden a DIPS General. Calcula por medio de los datos de entrada de flujo "indicarAcuerdo". El sistema despliega glosa de régimen de importación asociado a acuerdo y país indicado.
cálculoTotales	totales	Sistema DIPS	Sistema DIPS	El sistema debe calcular totales de impuestos, cuentas y valores.

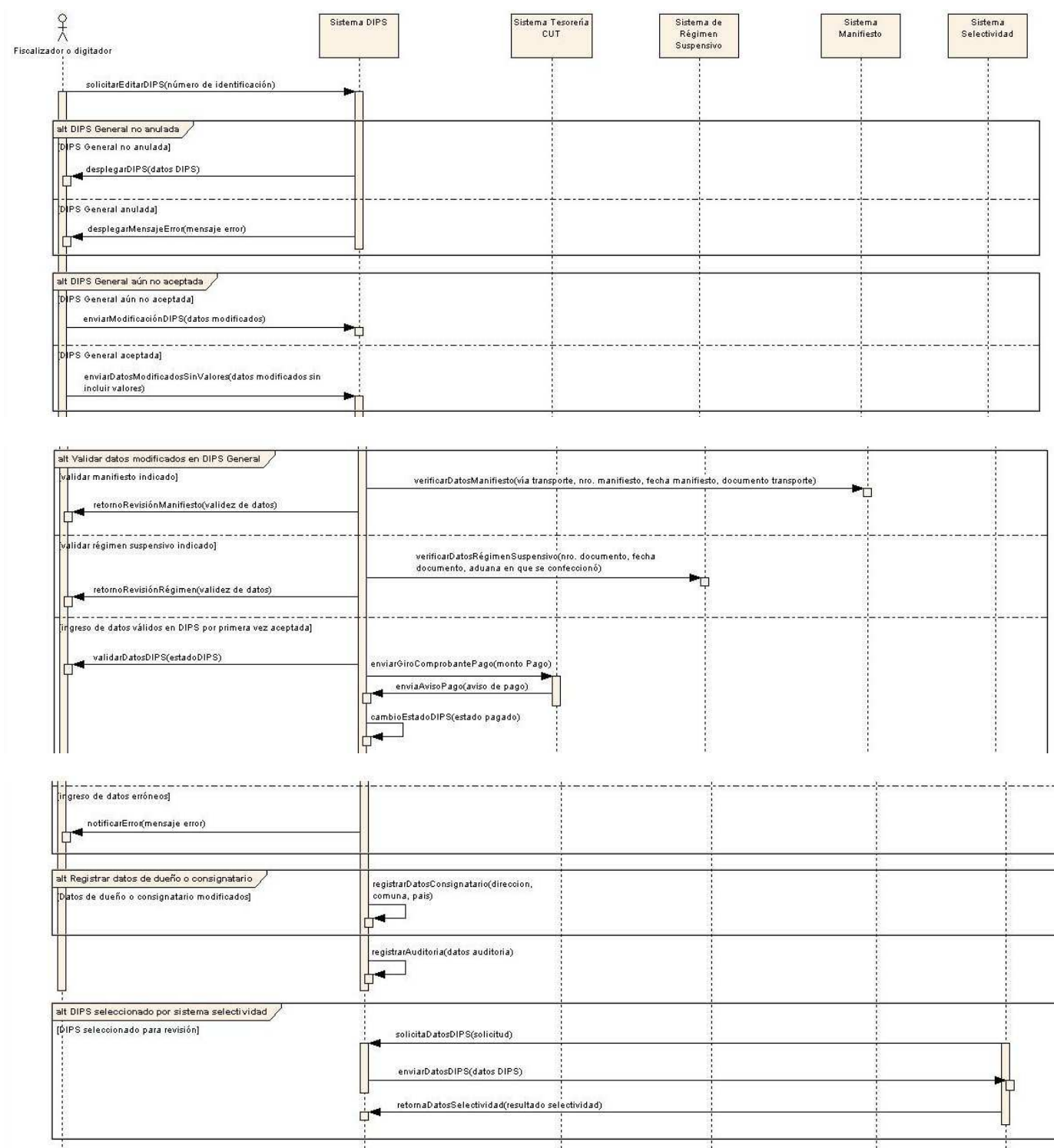
valorCuenta	cuenta, porcentaje, signo, valor	Sistema DIPS	Fiscalizador o Digitador	El sistema retorna valor calculado de impuestos correspondientes a mercancías declaradas en DIPS General.
indicarImpuesto	código impuesto	Fiscalizador o Digitador	Sistema DIPS	El fiscalizador o digitador deberá seleccionar impuesto correspondiente según mercancía declarada por dueño o consignatario.
calcularImpuesto	valor impuesto	Sistema DIPS	Sistema DIPS	El sistema dependiendo de los impuestos indicados según mercancía declarada por dueño o consignatario deberá realizar los cálculos correspondientes, tomando en cuenta código que identifica impuesto y observaciones en el caso de que sean indicadas por el fiscalizador.
solicitaAceptación DIPS	solicitud aceptación	Fiscalizador o Digitador	Sistema DIPS	El fiscalizador o digitador solicita a sistema aceptación de DIPS General.
verificarDatosManifiesto	vía transporte, nro. manifiesto, fecha manifiesto, documento transporte	Sistema DIPS	Sistema Manifiesto	El Sistema DIPS dependiendo de la vía de transporte indicada por actor es el sistema de Manifiesto en el cual verificará los datos, éstos pueden corresponder a: Manifiesto Aéreo, Manifiesto Terrestre o Manifiesto Marítimo.
retornoRevisiónManifiesto	validez de datos	Sistema DIPS	Fiscalizador o Digitador	El sistema DIPS indica a fiscalizador o digitador si los datos de manifiesto están correctos.
verificarDatosRegimenSuspensivo	nro. documento, fecha documento, aduana en que se confeccionó	Sistema DIPS	Sistema Régimen Suspensivo	Sistema DIPS verifica los datos correspondientes a régimen suspensivo según los datos registrados en Sistemas de Almacén Particular.

retornoRevisiónRégimen	validez de datos	Sistema DIPS	Fiscalizador o Digitador	El sistema DIPS indica a fiscalizador o digitador en el caso de que no estén correctos los datos se indicará error.
validarMercanciaFeriaInternacional	RUT, montoFranquicia, código feria internacional	Sistema DIPS	Sistema DIPS	El sistema DIPS valida si el expositor aún tiene cupo para importar mercancía para feria internacional.
retornoValidacion	resultado validación	Sistema DIPS	Fiscalizador o Digitador	El sistema retorna resultado de validación indicando en el caso de que no posee más cupo deberá indicar el error.
registrarHistoricoFeriaInternacional	datos mercancía para Feria Internacional	Sistema DIPS	Sistema DIPS	El sistema en el caso de que expositor tenga cupo para mercancías importadas para feria internacional deberá registrar los datos para controlar cupo de franquicia: <ul style="list-style-type: none"> - RUT expositor - Nombre expositor - Valor FOB US\$ - Valor aduanero US\$ - Nro. identificación DIPS - Fecha de aceptación de DIPS - Feria internacional - Aduana donde se solicitó autorización de franquicia - Partida arancelaria asociada a franquicia
validarDatosDIPS	estadoDIPS	Sistema DIPS	Fiscalizador o Digitador	El sistema valida datos ingresados por fiscalizador o por digitador en DIPS General.
enviarGiroComprobantePago	monto Pago	Sistema DIPS	Sistema Tesorería CUT	El sistema envía Giro de Comprobante de Pago a sistema de Tesorería General de la República, de esta forma notificar el cobro del monto correspondiente a DIPS General. Ver Anexo "ESTRUCTURA DE MENSAJES ENTRE

				TESORERÍA Y ADUANA".
enviaAvisoPago	aviso de pago	Sistema Tesorería CUT	Sistema DIPS	Después que dueño o consignatario realice pago, el sistema de Tesorería deberá enviar una notificación a sistema DIPS indicando que monto fue pagado. Ver Anexo "ESTRUCTURA DE MENSAJES ENTRE TESORERÍA Y ADUANA".
cambioEstadoDIPS	estado pagado	Sistema DIPS	Sistema DIPS	El sistema después de recibir notificación de pago desde sistema de Tesorería cambiará estado de DIPS a Pagado.
imprimir DIPS General	número de aceptación	Fiscalizador o Digitador	Sistema DIPS	El fiscalizador o digitador tendrá la opción de imprimir DIPS General aceptada.
notificarError	mensaje error	Sistema DIPS	Fiscalizador o Digitador	Cuando fiscalizador ingresa en forma errónea datos de DIPS General el sistema notificará que datos están incorrectos. Y grabará la DIPS numerada con los códigos de error correspondientes.
registrarAuditoria	datos auditoria	Sistema DIPS	Sistema DIPS	Se deben registrar los siguientes datos de auditoria: <ul style="list-style-type: none"> - fecha y hora - número de aceptación de DIPS General - fiscalizador que realiza evento - evento - tipo evento (automático o manual) - estado de DIPS después de evento

solicitaDatosDIPS	solicitud	Sistema Selectividad	Sistema DIPS	El sistema de selectividad solicita datos de DIPS a sistema DIPS General.
enviarDatosSelectividad	datos DIPS	Sistema DIPS	Sistema Selectividad	Se envían datos de DIPS General a Sistema de Selectividad el cual hace revisión de datos de DIPS General, excepto en los casos que corresponda a DIPS con franquicia, debido a que la revisión se realiza en los ándenes de aforo o dirección del almacén particular habilitado, al momento de tramitar la Declaración de Almacén Particular Trámite Simplificado (DAPTS). En una Declaración de Admisión Temporal (DAT) puede eventualmente suceder que aforo puede haberse realizado en la etapa de la tramitación de la declaración de régimen suspensivo, en este caso sólo correspondería revisión documental.
retornaDatosSelectividad	resultado selectividad	Sistema Selectividad	Sistema DIPS	El Sistema de Selectividad retorna los datos correspondientes al tipo de examen que debe ser realizado en mercancía declarada en DIPS.

2.2.1.2 Diagrama de Secuencia: Modificar DIPS General



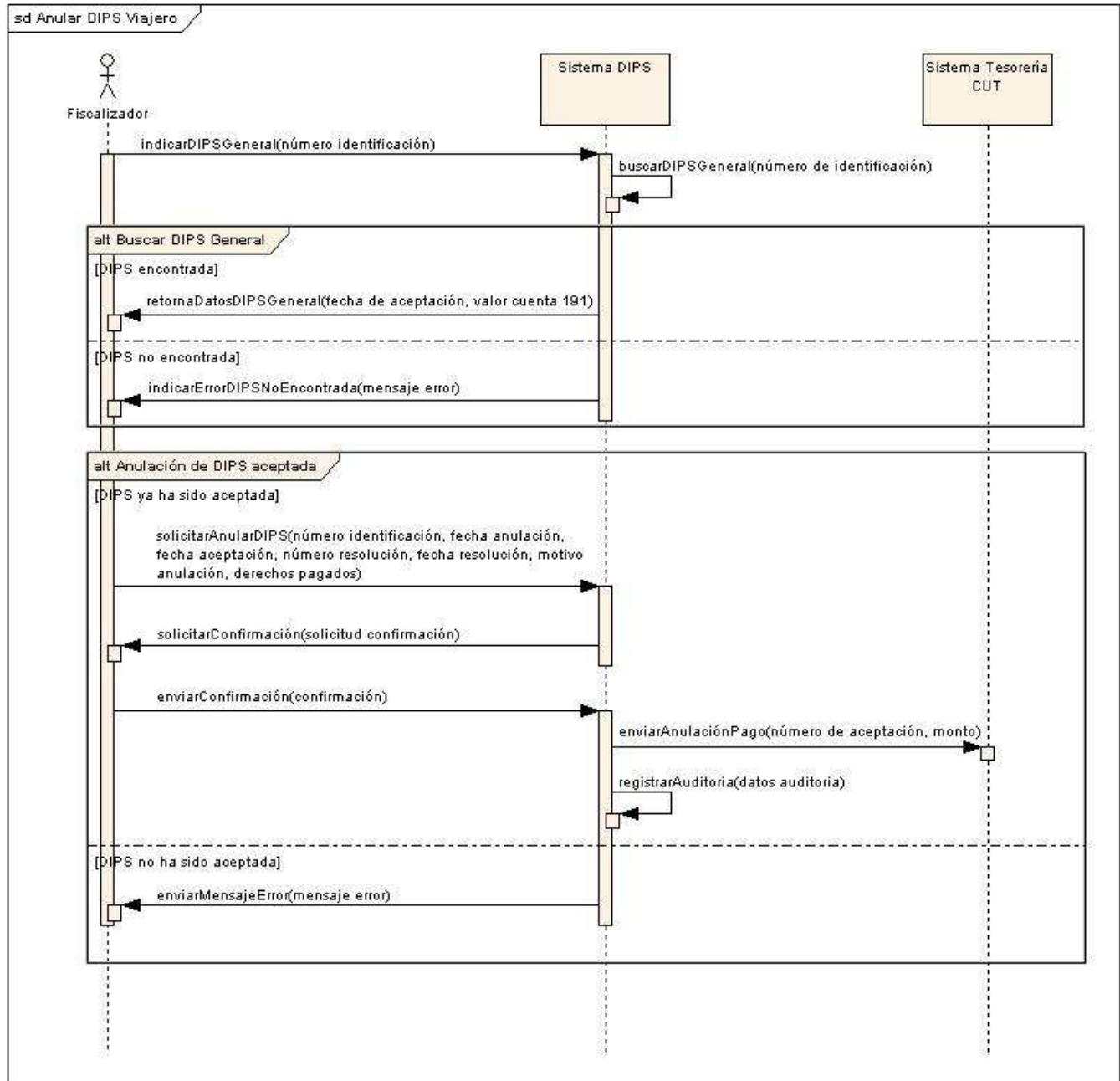
Secuencias	Parámetros	Origen	Destino	Notas
solicitarEditarDIPS	número de identificación	Fiscalizador o digitador	Sistema DIPS	Por medio de número de identificación el fiscalizador solicita desplegar datos de DIPS General.
desplegarDIPS	datos DIPS	Sistema DIPS	Fiscalizador o digitador	El sistema despliega datos de DIPS General que corresponde a número de identificación indicado.
desplegarMensaje Error	mensaje error	Sistema DIPS	Fiscalizador o digitador	Si se desea modificar una DIPS General que se encuentra anulada se deberá desplegar mensaje de error que indique que DIPS no puede ser modificada debido a que se encuentra anulada.
enviarModificación DIPS	datos modificados	Fiscalizador o digitador	Sistema DIPS	El fiscalizador o digitador envía modificaciones de DIPS General. En el caso de que DIPS General no se encuentre aceptada el fiscalizador o digitador podrá realizar cambios a datos que afecten a valores.
enviarDatosModificadosSinValores	datos modificados sin incluir valores	Fiscalizador o digitador	Sistema DIPS	Si la DIPS se encuentra aceptada el fiscalizador sólo podrá modificar los datos que no afecten a valores. Los datos que pueden ser modificables y que se dejarán editables son: <ul style="list-style-type: none"> - Dirección Dueño o Consignatario - Comuna Dueño o Consignatario - País Dueño o Consignatario - Vía de transporte - Número de Manifiesto - Fecha de Manifiesto - Número de Documento de Transporte - Almacenista (en este caso si se produce un cambio en el cobro de almacenaje este no será informado a Tesorería, se realizará el pago de la diferencia a través de la emisión de un GCP-F-09) - Fecha de Retiro de Almacén

				<ul style="list-style-type: none"> - Registro de Reconocimiento - V°B° - Entidad que provee autorización - Institución - Número Resolución Autorización - Fecha Resolución Autorización - Observaciones (relacionadas a franquicia) - Número Documento (Régimen Suspensivo) - Fecha Documento (Régimen Suspensivo) - Aduana en que se confeccionó documento de régimen suspensivo - Total Bultos - Fecha de Retiro de Mercancía - Observaciones <p>En el caso que tipo de operación corresponda a una DIPS franquicia no podrán ser modificados los siguientes valores:</p> <ul style="list-style-type: none"> - Fecha de Salida - Fecha de Regreso <p>En caso de tener que modificar datos que afecten a valores el fiscalizador deberá anular DIPS General y generar una nueva DIPS.</p>
verificarDatosManifiesto	vía transporte, nro. manifiesto, fecha manifiesto, documento transporte	Sistema DIPS	Sistema Manifiesto	El Sistema DIPS dependiendo de la vía de transporte indicada por el actor es el sistema de Manifiesto en el cual verificará los datos, éstos pueden corresponder a: Manifiesto Aéreo, Manifiesto Terrestre o Manifiesto Marítimo.
retornoRevisiónManifiesto	validez de datos	Sistema DIPS	Fiscalizador o digitador	El sistema DIPS indica a fiscalizador o digitador si los datos de manifiesto están correctos.

verificarDatosRégimenSuspensivo	nro. documento, fecha documento, aduana en que se confeccionó	Sistema DIPS	Sistema de Régimen Suspensivo	Sistema DIPS verifica los datos correspondientes a régimen suspensivo según los datos registrados en Sistemas de Almacén Particular.
retornoRevisiónRégimen	validez de datos	Sistema DIPS	Fiscalizador o digitador	El sistema DIPS indica a fiscalizador o digitador en el caso de que no estén correctos los datos se indicará error.
validarDatosDIPS	estadoDIPS	Sistema DIPS	Fiscalizador o digitador	El sistema valida datos modificados por fiscalizador o por digitador en DIPS General.
enviarGiroComprobantePago	monto Pago	Sistema DIPS	Sistema Tesorería CUT	El sistema envía Giro de Comprobante de Pago a sistema de Tesorería General de la República, de esta forma notificar el cobro del monto correspondiente a DIPS General. Ver Anexo "ESTRUCTURA DE MENSAJES ENTRE TESORERÍA Y ADUANA".
enviaAvisoPago	aviso de pago	Sistema Tesorería CUT	Sistema DIPS	Después que dueño o consignatario realice pago, el sistema de Tesorería deberá enviar una notificación a sistema DIPS indicando que monto fue pagado. Ver Anexo "ESTRUCTURA DE MENSAJES ENTRE TESORERÍA Y ADUANA".
cambioEstadoDIPS	estado pagado	Sistema DIPS	Sistema DIPS	El sistema después de recibir notificación de pago desde sistema de Tesorería cambiará estado de DIPS a Pagado.
notificarError	mensaje error	Sistema DIPS	Fiscalizador o digitador	Cuando fiscalizador ingresa en forma errónea datos de DIPS General el sistema notificará que datos están incorrectos. Y grabará la DIPS numerada con los códigos de error correspondientes.

registrarDatosCons ignatario	direccion, comuna, país	Sistema DIPS	Sistema DIPS	El sistema registra los datos de dueño o consignatario que han sido modificados dejando registros históricos de los datos de dueño o consignatario anteriores.
registrarAuditoria	datos auditoria	Sistema DIPS	Sistema DIPS	Se deben registrar los siguientes datos de auditoria: <ul style="list-style-type: none"> - fecha y hora - número de aceptación de DIPS General - fiscalizador que realiza evento - evento - tipo evento (automático o manual) - estado de DIPS después de evento
solicitaDtosDIPS	solicitud	Sistema Selectividad	Sistema DIPS	El sistema de selectividad solicita datos de DIPS a sistema DIPS General.
enviarDatosDIPS	datos DIPS	Sistema DIPS	Sistema Selectividad	Se envían datos de DIPS General a Sistema de Selectividad el cual hace revisión de datos de DIPS General, excepto en los casos que corresponda a DIPS con franquicia, debido a que la revisión se realiza en los ándenes de aforo o dirección del almacén particular habilitado, al momento de tramitar la Declaración de Almacén Particular Trámite Simplificado (DAPTS). En una Declaración de Admisión Temporal (DAT) puede eventualmente suceder que aforo puede haberse realizado en la etapa de la tramitación de la declaración de régimen suspensivo, en este caso sólo correspondería revisión documental.
retornaDatosSelect ividad	resultado selectividad	Sistema Selectividad	Sistema DIPS	El Sistema de Selectividad retorna los datos correspondientes al tipo de examen que debe ser realizado en mercancía declarada en DIPS.

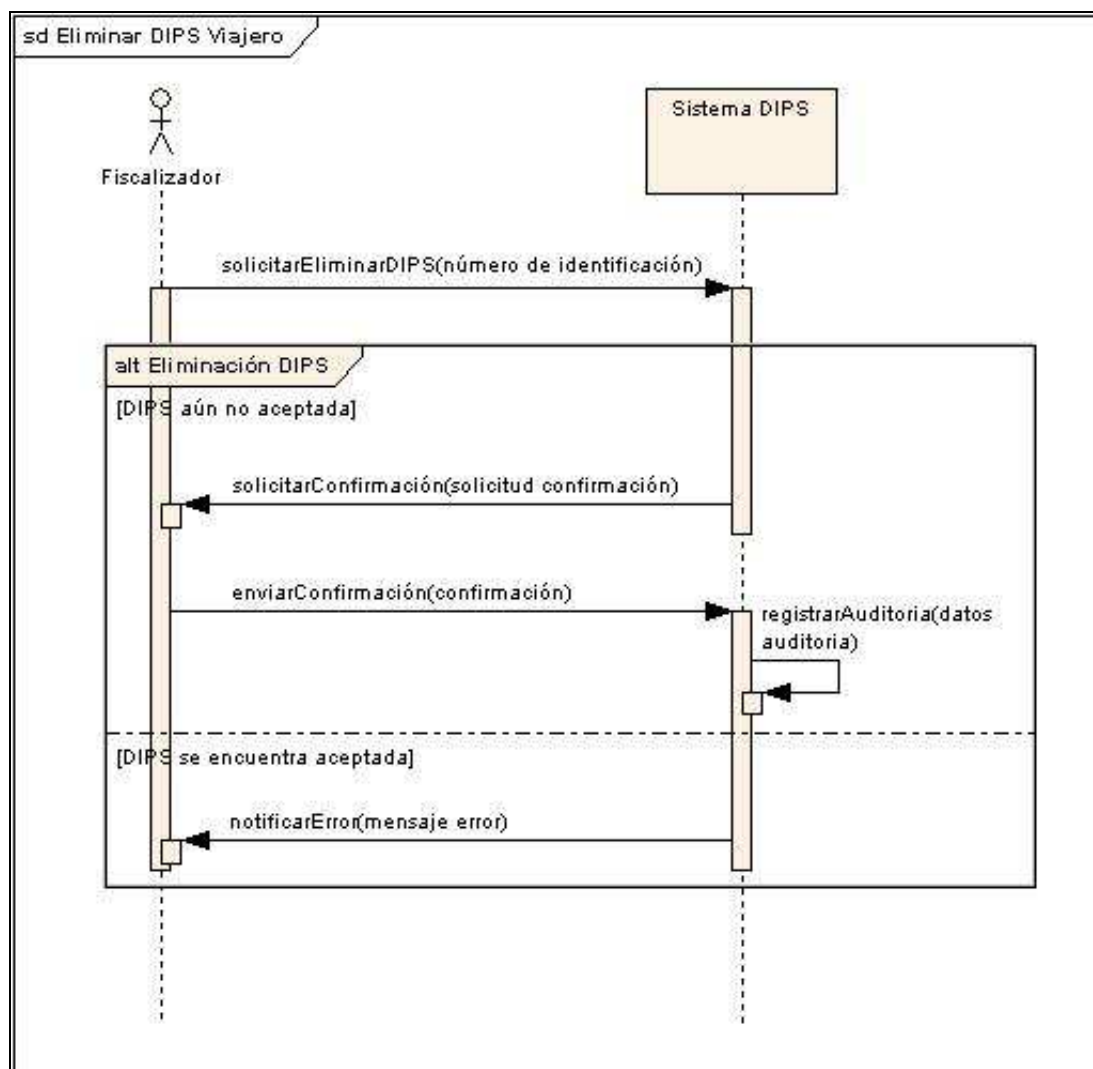
2.2.1.3 Diagrama de Secuencia: Anular DIPS General



Secuencias	Parámetros	Origen	Destino	Notas
indicarDIPSGenera l	número identificación	Fiscalizador	Sistema DIPS	El fiscalizador ingresa número de identificación de DIPS que desea anular. El fiscalizador solicita a sistema que despliegue datos de DIPS General, estos datos son fecha de aceptación y valor cuenta 191.
buscarDIPSGenera l	número de identificación	Sistema DIPS	Sistema DIPS	El sistema busca datos de DIPS General que desea anular fiscalizador, para recuperar fecha de aceptación y valor cuenta 191 de la misma DIPS.
retornaDatosDIPS General	fecha de aceptación, valor cuenta 191	Sistema DIPS	Fiscalizador	En el caso de que sistema encuentre DIPS General correspondiente a número de identificación indicado por fiscalizador, desplegará en pantalla fecha de aceptación y valor cuenta 191.
indicarErrorDIPS oEncontrada	mensaje error	Sistema DIPS	Fiscalizador	Si sistema no encuentra DIPS General a partir de número de identificación indicado por fiscalizador, deberá desplegar mensaje de error.
solicitarAnularDIPS	número identificación, fecha anulación, fecha aceptación, número resolución, fecha resolución, motivo anulación, derechos pagados	Fiscalizador	Sistema DIPS	El fiscalizador debe ingresar datos necesarios para realizar anulación de DIPS General.
solicitarConfirmaci ón	solicitud confirmación	Sistema DIPS	Fiscalizador	El sistema pide a fiscalizador confirmar anulación de DIPS General.
enviarConfirmación	confirmación	Fiscalizador	Sistema DIPS	El fiscalizador confirma anulación de DIPS General.

enviarAnulaciónPa go	número de aceptación, monto	Sistema DIPS	Sistema Tesorería CUT	Sistema DIPS envía información correspondiente a giro anulado para que sistema de Tesorería realice descargos correspondientes.
registrarAuditoria	datos auditoria	Sistema DIPS	Sistema DIPS	Se deben registrar los siguientes datos de auditoria: <ul style="list-style-type: none"> - fecha y hora - número de aceptación DIPS General - fiscalizador que realiza anulación - evento - tipo evento (automático o manual) - estado de DIPS después de evento - número de resolución que autoriza anulación - fecha de resolución - motivo anulación - valor de cuenta 191
enviarMensajeErro r	mensaje error	Sistema DIPS	Fiscalizador	Sistema notifica error cuando se desea anular una DIPS General que no ha sido aceptada, en caso de que se encuentre DIPS General en estado ingresada o rechazada el sistema indicará que debe ser eliminada.

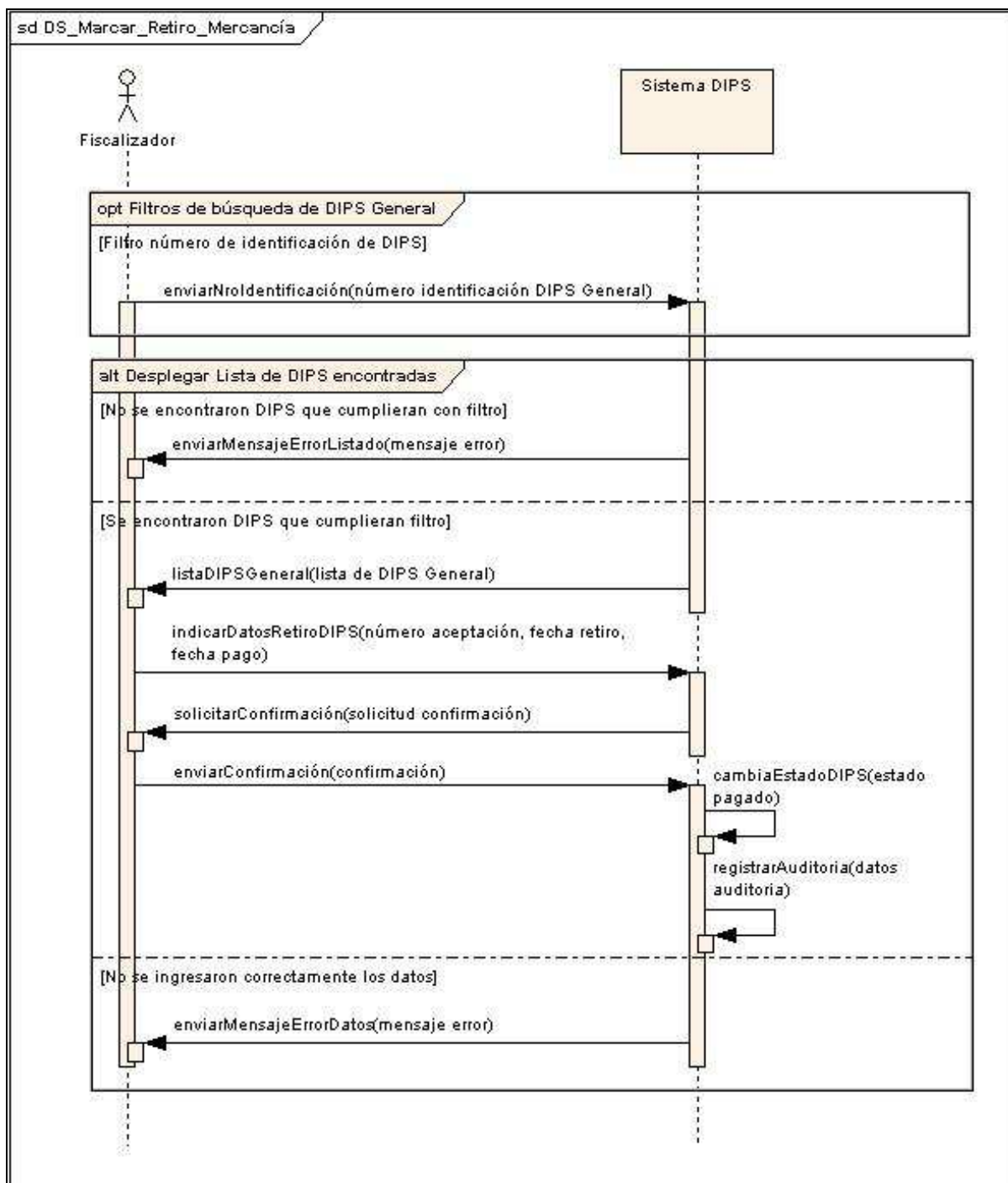
2.2.1.4 Diagrama de Secuencia: Eliminar DIPS General



Secuencias	Parámetros	Origen	Destino	Notas
solicitarEliminarDIPS	número de identificación	Fiscalizador	Sistema DIPS	Fiscalizador por medio de número de identificación de DIPS General solicita eliminarla.

solicitarConfirmación	solicitud confirmación	Sistema DIPS	Fiscalizador	El sistema pide confirmar eliminación de DIPS General.
enviarConfirmación	confirmación	Fiscalizador	Sistema DIPS	El fiscalizador confirma que DIPS General debe ser eliminado.
registrarAuditoria	datos auditoria	Sistema DIPS	Sistema DIPS	Se deben registrar los siguientes datos de auditoria: <ul style="list-style-type: none"> - fecha y hora - fiscalizador que realiza evento - evento - tipo evento (automático o manual) - estado de DIPS después de evento
notificarError	mensaje error	Sistema DIPS	Fiscalizador	El sistema notifica error debido a que no se puede eliminar DIPS que ya ha sido aceptada, en cualquier otro estado el sistema deberá notificar que sólo puede ser eliminada las DIPS General en estado ingresada o rechazada. Si la DIPS se encuentra anulada el Sistema DIPS deberá notificar error.

2.2.1.5 Diagrama de Secuencia: Marcar Retiro Mercancías

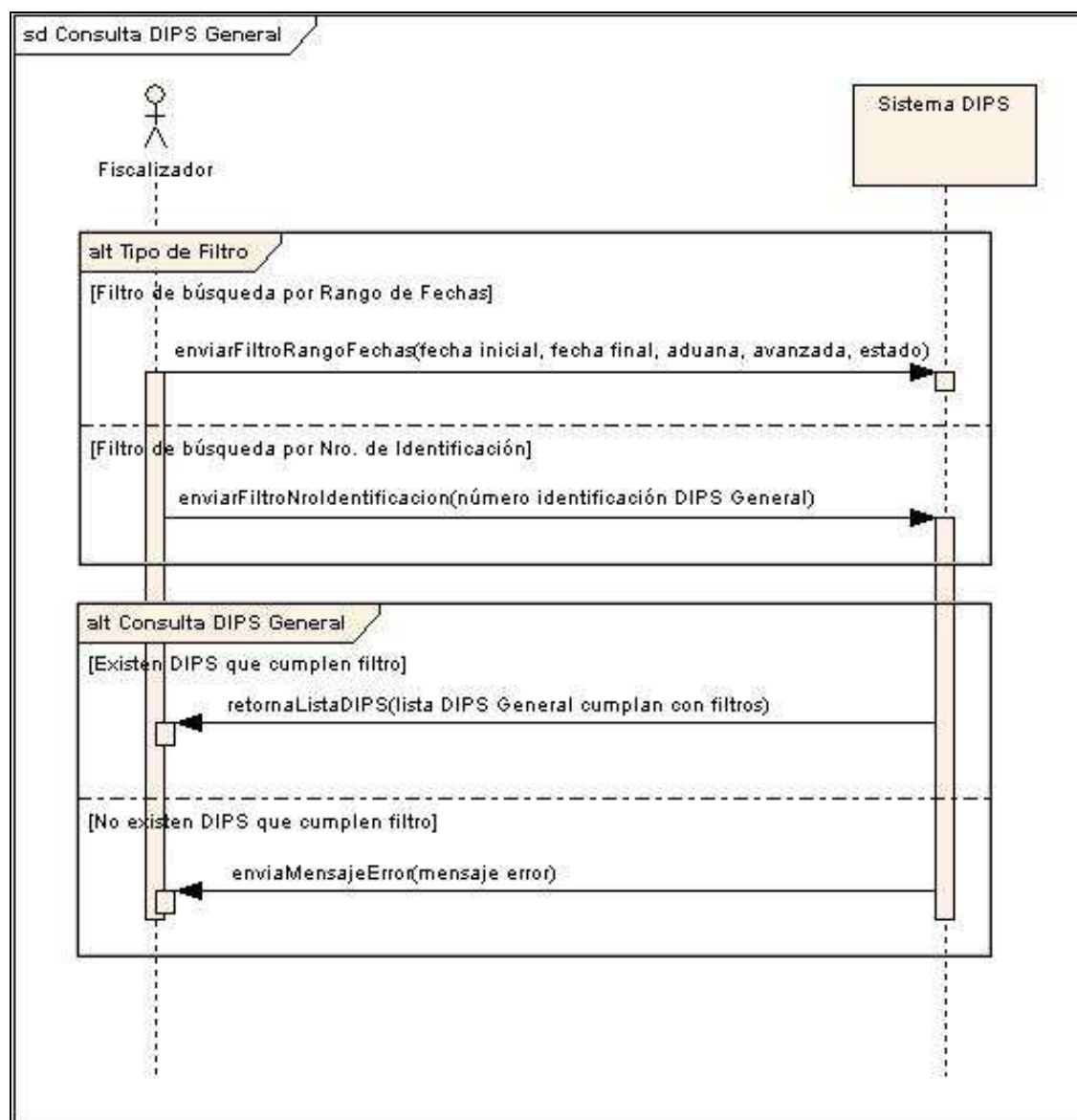


Secuencias	Parámetros	Origen	Destino	Notas
enviarNroIdentificación	número identificación DIPS General	Fiscalizador	Sistema DIPS	El fiscalizador indica número de identificación de DIPS General que desea marcar con retiro de mercancía.
enviarMensajeErrorListado	mensaje error	Sistema DIPS	Fiscalizador	En el caso de que a partir de filtros indicados por fiscalizador no se encuentren DIPS General el sistema deberá desplegar mensaje de error que indique que no encontró DIPS que cumplieran con filtro.
listaDIPSGeneral	lista de DIPS General	Sistema DIPS	Fiscalizador	El sistema desplegará lista de DIPS que cumplan con filtro desplegará columnas con opción de marcar pagado (en los casos que no se encuentre en estado pagado), fecha de pago y fecha de retiro. En los casos en que Tesorería ha enviado fecha de pago el sistema desplegará esta fecha.
indicarDatosRetiroDIPS	número aceptación, fecha retiro, fecha pago	Fiscalizador	Sistema DIPS	El fiscalizador selecciona DIPS General que se debe cambiar a estado pagado e ingresa fecha de retiro de mercancías. Sólo se podrá marcar como pagado DIPS que no se encuentren pagadas. Además deberá indicar fecha de retiro y fecha de pago en los casos que estas fechas no se encuentren registradas en el sistema.
solicitarConfirmación	solicitud confirmación	Sistema DIPS	Fiscalizador	El sistema solicita a fiscalizador confirmar registro de retiro de mercancía en DIPS General.
enviarConfirmación	confirmación	Fiscalizador	Sistema DIPS	El fiscalizador confirma registro de retiro de mercancía en DIPS General.

cambiaEstadoDIPS	estado pagado	Sistema DIPS	Sistema DIPS	El sistema DIPS cambiará estado de DIPS a Pagado a DIPS General que no se encontraban pagadas y que fueron marcadas como pagadas.
registrarAuditoria	datos auditoria	Sistema DIPS	Sistema DIPS	Se deben registrar los siguientes datos de auditoria: <ul style="list-style-type: none"> - fecha y hora - número de aceptación de DIPS General - fiscalizador que realiza evento - evento - tipo evento (automático o manual) - estado de DIPS después de evento
enviarMensajeErrorDatos	mensaje error	Sistema DIPS	Fiscalizador	En los siguientes casos de error el sistema deberá notificar error correspondiente: <ul style="list-style-type: none"> - Si actor ingresa fecha de pago y no se marca DIPS como pagado, el sistema deberá indicar error. - Si actor marca DIPS como pagado pero no se ingresa fecha de retiro y fecha de pago el sistema deberá indicar error. - Si actor ingresa fecha de retiro pero no marca DIPS como pagada.

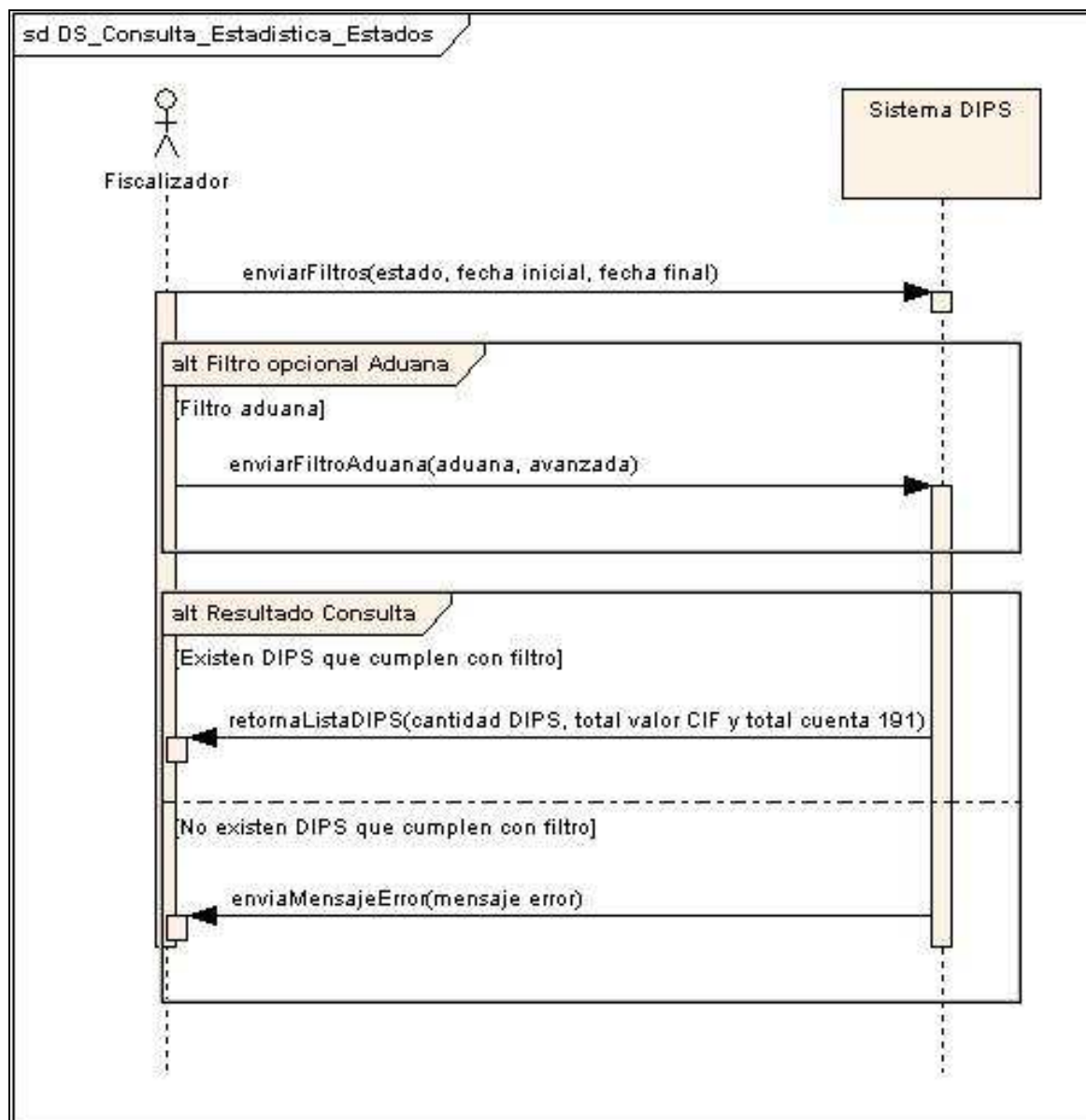
2.2.2 Diagrama de Secuencia: Módulo Consulta DIPS General

2.2.2.1 Diagrama de Secuencia: Consulta DIPS General por fecha o Nro. Identificación



Secuencias	Parámetros	Origen	Destino	Notas
enviarFiltroRangoFechas	fecha inicial, fecha final, aduana, avanzada, estado	Fiscalizador	Sistema DIPS	El fiscalizador indica filtros de búsqueda para recuperar DIPS General. Los filtros de búsqueda de aduana, avanzada y estado de DIPS General son opcionales.
enviarFiltroNroidentificacion	número identificación DIPS General	Fiscalizador	Sistema DIPS	Fiscalizador indica como filtro de búsqueda número de identificación de DIPS General.
retornaListaDIPS	lista DIPS General cumplan con filtros	Sistema DIPS	Fiscalizador	El sistema despliega lista de DIPS General que cumplan con filtro indicado por fiscalizador que incluyen DIPS Carga y DIPS Franquicia. Si no se indicó el estado en filtro de búsqueda se listará sólo las DIPS en estado aceptadas, en el caso de indicar filtro de búsqueda estado ingresadas, pagadas o anuladas se listarán las DIPS que correspondan al estado indicado por el fiscalizador. En el caso de búsqueda por número de identificación se listará DIPS que posea ese número independiente del estado que tenga.
enviaMensajeError	mensaje error	Sistema DIPS	Fiscalizador	El sistema indica error en el caso de que no encuentre DIPS General que cumplan con filtros indicados por fiscalizador.

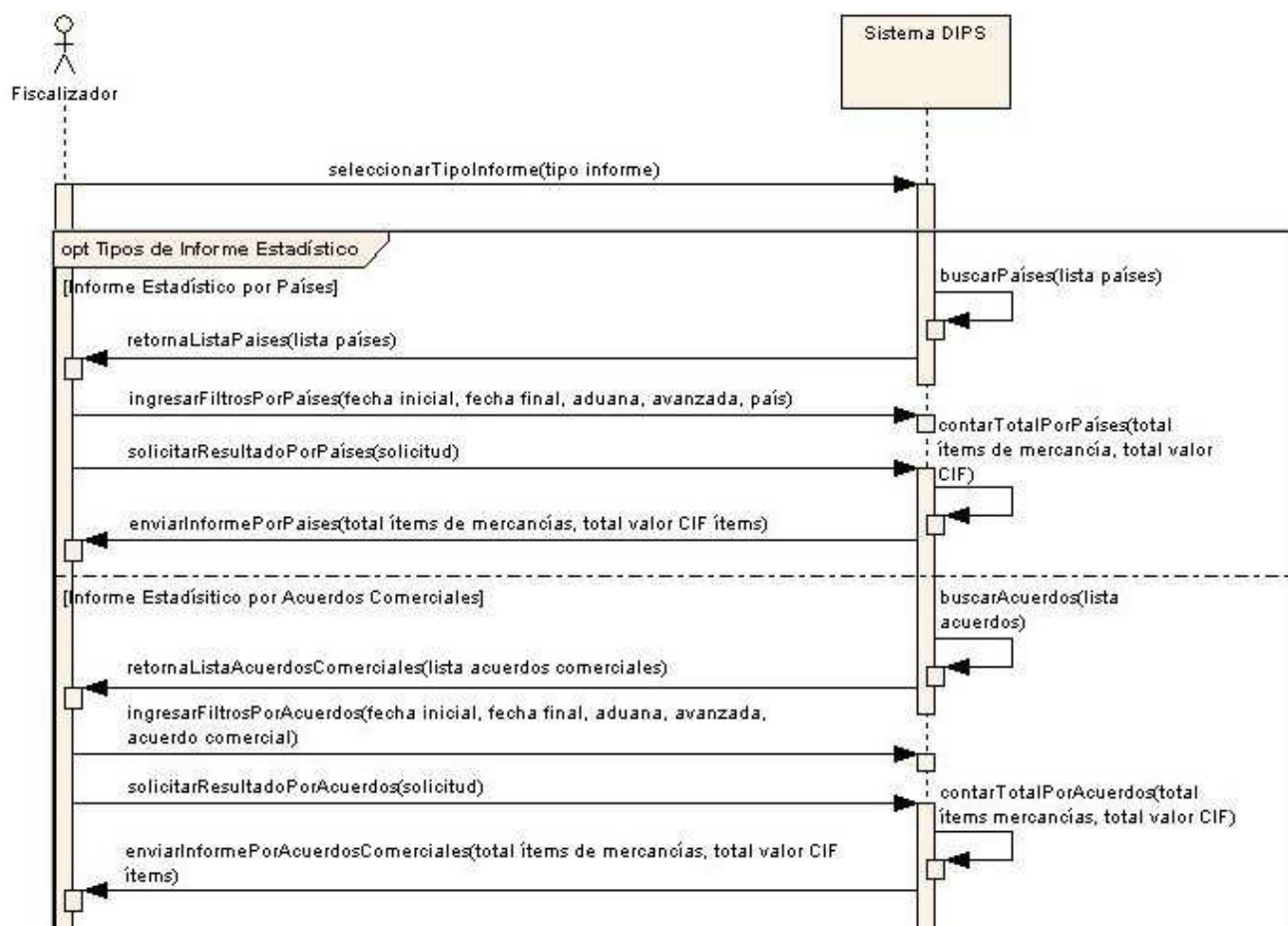
2.2.2.2 Diagrama de Secuencia: Consulta Estadística Estados




Secuencias	Parámetros	Origen	Destino	Notas
enviarFiltros	estado, fecha inicial, fecha final	Fiscalizador	Sistema DIPS	El fiscalizador indica los filtros de búsqueda para consulta estadística. Debe indicar estado de DIPS que desea buscar o todos los estados. Además de indicar rango de fechas en que DIPS a buscar

				fueron aceptadas.
enviarFiltroAduana	aduana, avanzada	Fiscalizador	Sistema DIPS	En forma opcional el fiscalizador podrá utilizar además de los filtros obligatorios el nombre de Aduana en la cual fue confecciona la DIPS, y en los casos que una Aduana tenga Avanzada se podrá filtrar además por Avanzada.
retornaListaDIPS	cantidad DIPS, total valor CIF y total cuenta 191	Sistema DIPS	Fiscalizador	Si Sistema DIPS tras realizar búsqueda encuentra una o más DIPS que cumplan con filtro estás serán contabilizadas se desplegará el número de DIPS que cumplan con filtro indicado junto con el total de valor CIF y total cuenta 191 agrupados por estados.
enviaMensajeError	mensaje error	Sistema DIPS	Fiscalizador	En el caso de que el Sistema no encuentre DIPS que cumplan con filtro indicado retornará un mensaje indicando que no se encontraron DIPS.

2.2.2.3 Diagrama de Secuencia: Consulta Estadística Ítems Mercancía





Secuencias	Parámetros	Origen	Destino	Notas
seleccionarTipoInforme	tipo informe	Fiscalizador	Sistema DIPS	El fiscalizador indica el tipo de informe que desea generar. Se podrá generar los siguientes informes estadísticos: - Informe Estadístico de ítems de mercancía por países - Informe Estadístico de ítems de mercancía por acuerdos comerciales - Informe Estadístico de ítems de mercancía por almacenistas - Informe Estadístico de ítems de mercancía por fiscalizadores - Informe Estadístico de ítems de mercancía por regímenes de importación - Informe Estadístico de ítems de mercancía por total y kilos de bultos
buscarPaíses	lista países	Sistema DIPS	Sistema DIPS	Sistema DIPS busca listado de países registrados en Aduana.
retornaListaPaíses	lista países	Sistema DIPS	Fiscalizador	Cuando el fiscalizador indica informe por países el Sistema despliega listado de países para ser utilizado como filtro.
ingresarFiltrosPorPaíses	fecha inicial, fecha final, aduana, avanzada, país	Fiscalizador	Sistema DIPS	El fiscalizador debe ingresar obligatoriamente los filtros fecha inicial y fecha final. Opcionalmente podrá seleccionar Aduana, Avanzada cuando corresponda y seleccionar uno de los países desplegados en la lista.
solicitarResultadoPorPaíses	solicitud	Fiscalizador	Sistema DIPS	El fiscalizador solicita a Sistema DIPS desplegar Informe Estadístico por Países.

contarTotalPorPaíses	total ítems de mercancía, total valor CIF	Sistema DIPS	Sistema DIPS	Sistema cuenta calcula total de ítems de mercancía y total valor CIF por países a partir de país origen de mercancías.
enviarInformePorPaíses	total ítems de mercancías, total valor CIF ítems	Sistema DIPS	Fiscalizador	El Informe Estadístico de cantidad de ítems de Mercancía por Países y total de valor CIF de todas las mercancías por país que contiene esas mercancías.
buscarAcuerdos	lista acuerdos	Sistema DIPS	Sistema DIPS	Sistema DIPS busca listado de acuerdos comerciales registrados en Aduana.
retornaListaAcuerdosComerciales	lista acuerdos comerciales	Sistema DIPS	Fiscalizador	Cuando fiscalizador selecciona informe estadístico por acuerdos comerciales, el Sistema DIPS despliega listado de acuerdos comerciales para ser utilizado como filtro.
ingresarFiltrosPorAcuerdos	fecha inicial, fecha final, aduana, avanzada, acuerdo comercial	Fiscalizador	Sistema DIPS	El fiscalizador debe ingresar obligatoriamente los filtros fecha inicial y fecha final. Opcionalmente podrá seleccionar Aduana, Avanzada cuando corresponda y seleccionar uno de los acuerdos comerciales desplegados en la lista.
solicitarResultadoPorAcuerdos	solicitud	Fiscalizador	Sistema DIPS	El fiscalizador solicita a Sistema DIPS desplegar Informe Estadístico por Acuerdos Comerciales.
contarTotalPorAcuerdos	total ítems mercancías, total valor CIF	Sistema DIPS	Sistema DIPS	Sistema cuenta totales de ítem de mercancía por acuerdos comerciales aplicados en mercancías declaradas en DIPS Carga y DIPS Franquicia. Además, de todas estas DIPS y sus mercancías calcula el total de valor CIF ordenados por acuerdos comerciales.

enviarInformePorAcuerdosComerciales	total ítems de mercancías, total valor CIF ítems	Sistema DIPS	Fiscalizador	Sistema DIPS despliega informe estadístico de cantidad ítems de mercancía a partir de acuerdos comerciales que se hayan aplicado a las mercancías dentro de las DIPS que hayan sido aceptadas dentro del rango de fechas indicado por fiscalizador. Además de valor total CIF de estas mercancías agrupadas por acuerdos comerciales.
buscarAlmacenistas	lista almacenistas	Sistema DIPS	Sistema DIPS	Sistema DIPS busca listado de almacenistas registrados en Aduana.
retornaListaAlmacenistas	lista almacenistas	Sistema DIPS	Fiscalizador	Cuando el fiscalizador indica informe por almacenistas el Sistema despliega listado de almacenistas para ser utilizado como filtro.
ingresarFiltrosPorAlmacenistas	fecha inicial, fecha final, aduana, avanzada, almacenista	Fiscalizador	Sistema DIPS	El fiscalizador debe ingresar obligatoriamente los filtros fecha inicial y fecha final. Opcionalmente podrá seleccionar Aduana, Avanzada cuando corresponda y selecciona uno de los almacenistas desplegados en la lista.
solicitarResultadoPorAlmacenistas	solicitud	Fiscalizador	Sistema DIPS	El fiscalizador solicita a Sistema DIPS desplegar Informe Estadístico por Almacenistas.
contarTotalPorAlmacenistas	total ítem mercancías, total valor CIF	Sistema DIPS	Sistema DIPS	Sistema cuenta totales de ítems de mercancía por almacenistas aplicados en mercancías declaradas en DIPS Carga y DIPS Franquicia. Además, cuenta el total de valor CIF de las mercancías por almacenistas.

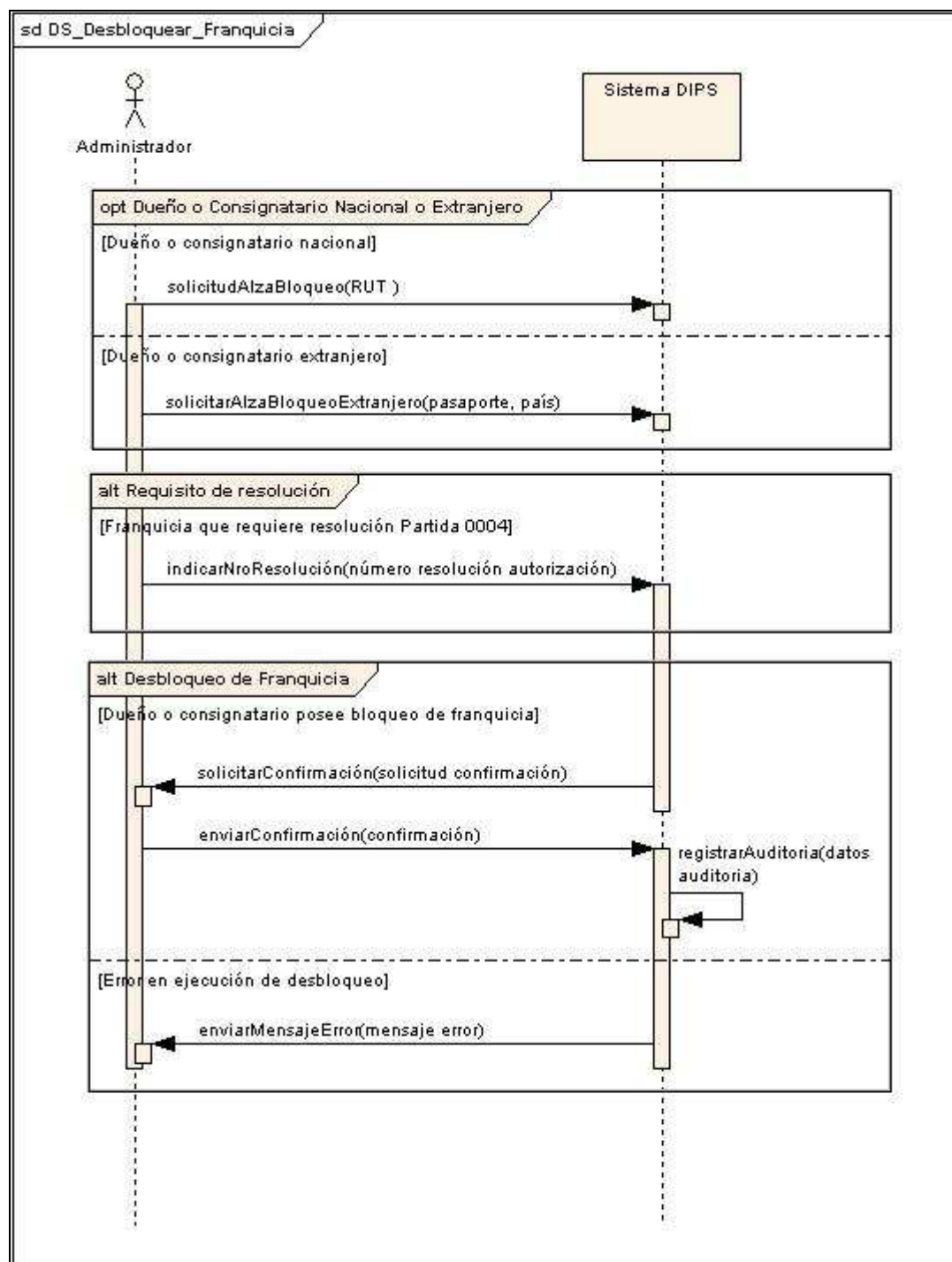
enviarInformePorAlmacénistas	total ítems de mercancías, total valor CIF ítems	Sistema DIPS	Fiscalizador	Sistema DIPS despliega cantidad de ítems de Mercancía por Almacénista, junto con total de valor CIF de estas mercancías.
buscarFiscalizadores	lista fiscalizadores	Sistema DIPS	Sistema DIPS	Sistema DIPS busca listado de fiscalizadores registrados en Aduana.
retornaListaFiscalizadores	lista fiscalizadores	Sistema DIPS	Fiscalizador	Cuando el fiscalizador indica informe por almacenistas el Sistema despliega listado de fiscalizadores para ser utilizado como filtro.
ingresarFiltrosPorFiscalizadores	fecha inicial, fecha final, aduana, avanzada, fiscalizador	Fiscalizador	Sistema DIPS	El fiscalizador debe ingresar obligatoriamente los filtros fecha inicial y fecha final. Opcionalmente podrá seleccionar Aduana, Avanzada cuando corresponda y uno de los fiscalizadores desplegados en la lista.
solicitarResultadoPorFiscalizador	solicitud	Fiscalizador	Sistema DIPS	El fiscalizador solicita a Sistema DIPS desplegar Informe Estadístico por Fiscalizador.
contarTotalPorFiscalizadores	cantidad por estado DIPS	Sistema DIPS	Sistema DIPS	Sistema DIPS cuenta totales de DIPS confeccionadas por cada fiscalizador y por cada estado de DIPS.
enviarInformePorFiscalizadores	total de DIPS por cada estado	Sistema DIPS	Fiscalizador	El Sistema DIPS despliega listado de DIPS agrupadas por fiscalizadores y agrupadas por estados de las DIPS.

buscarRegímenes	lista regímenes	Sistema DIPS	Sistema DIPS	Sistema DIPS busca listado de regímenes de importación registrados en Aduana.
retornaListaRegímenes	lista regímenes importación	Sistema DIPS	Fiscalizador	Cuando el fiscalizador indica informe por almacenistas el Sistema despliega listado de regímenes de importación para ser utilizado como filtro.
ingresarFiltrosPorRegímenes	fecha inicial, fecha final, aduana, avanzada, régimen importación	Fiscalizador	Sistema DIPS	El fiscalizador debe ingresar obligatoriamente los filtros fecha inicial y fecha final. Opcionalmente podrá seleccionar Aduana, Avanzada cuando corresponda y uno de los regímenes desplegados en la lista.
solicitarResultadoPorRegímenes	solicitud	Fiscalizador	Sistema DIPS	El fiscalizador solicita a Sistema DIPS desplegar Informe Estadístico por Regímenes de Importación.
contarTotalesRegímenes	total ítems mercancía, total valor CIF	Sistema DIPS	Sistema DIPS	Sistema cuenta totales de ítems de mercancía por regímenes de importación aplicados en mercancías declaradas en DIPS Carga y DIPS Franquicia. Además, de contar el total de valor CIF de las mercancías ordenados por regímenes de importación.
enviarInformePorRegímenes	total ítems de mercancías, total valor CIF ítems	Sistema DIPS	Fiscalizador	Sistema DIPS despliega cantidad de ítems de Mercancía por Regímenes de Importación, de DIPS Carga y Franquicia que hayan sido aceptadas dentro del rango de fechas indicado por fiscalizador, desplegando cantidad de mercancías asociadas a régimen, además de total valor CIF de estas mercancías.

ingresarFiltrosPorTotalKilosBultos	fecha inicial, fecha final, aduana, avanzada	Fiscalizador	Sistema DIPS	El fiscalizador debe ingresar obligatoriamente los filtros fecha inicial y fecha final. Opcionalmente podrá seleccionar Aduana, Avanzada.
solicitarResultadoPorTotalKilosBultos	solicitud	Fiscalizador	Sistema DIPS	El fiscalizador solicita a Sistema DIPS desplegar Informe Estadístico de Ítems por total y Kilos Bultos.
contarTotalesBultos	total bultos, total kilos brutos	Sistema DIPS	Sistema DIPS	Sistema DIPS cuenta totales de bultos de todas las DIPS que estén dentro del rango de fecha indicado además del total kilo bruto de éstas mismas DIPS. Además indica total de DIPS General que están dentro de los cálculos de bultos.
enviarInformePorTotalKilosBultos	cantidad de DIPS, total bultos, total kilos brutos	Sistema DIPS	Fiscalizador	Sistema DIPS despliega Informe Estadístico de cantidad de DIPS e Ítems de Mercancía por Total Kilos Bultos, desplegando totales de bultos de todas las DIPS que estén dentro del rango de fecha indicado además del total kilo bruto de éstas mismas DIPS.

2.2.3 Diagrama de Secuencia: Módulo Control Franquicia

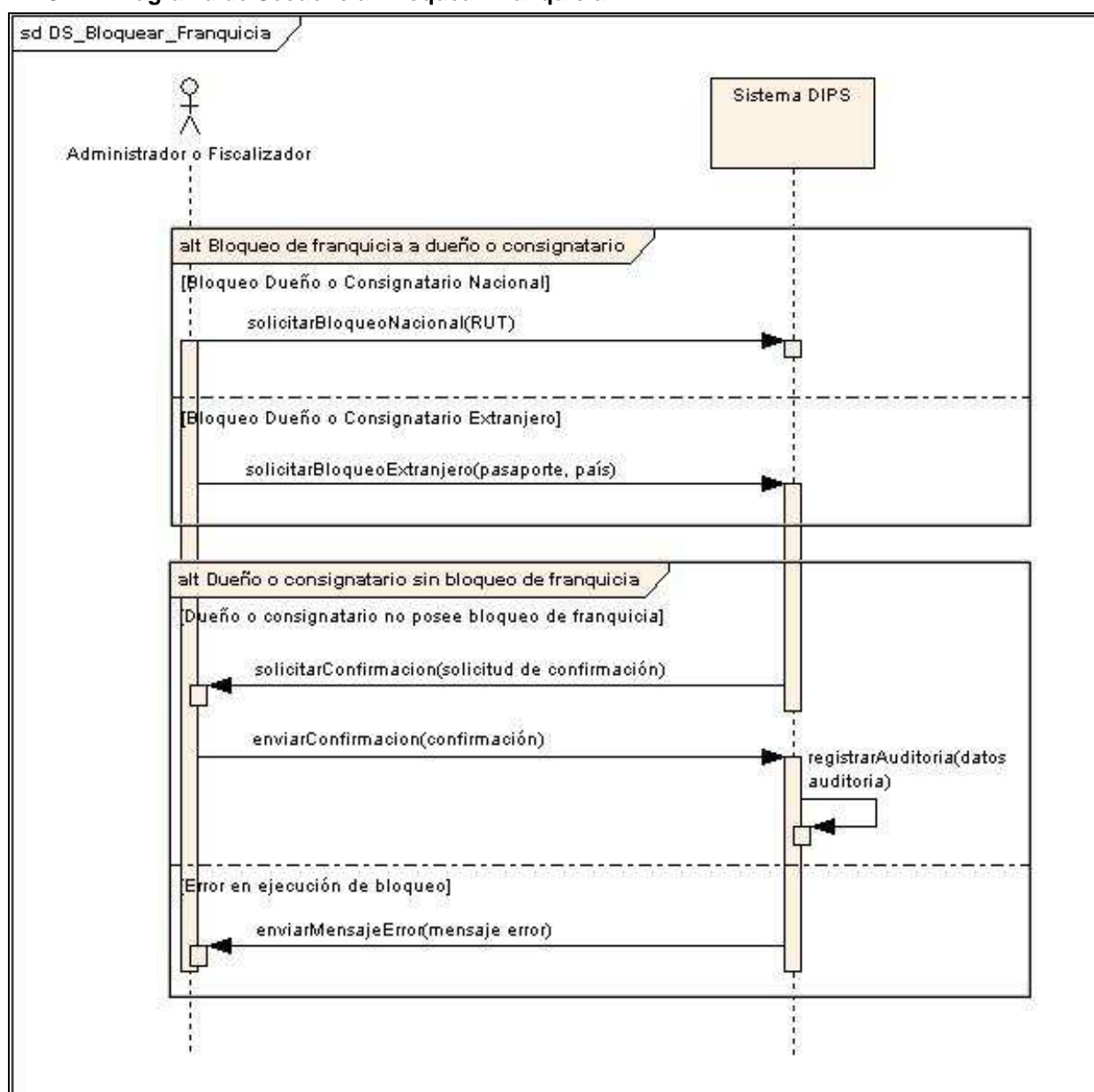
2.2.3.1 Diagrama de Secuencia: Desbloquear Franquicia



Secuencias	Parámetros	Origen	Destino	Notas
solicitudAlzaBloqueo	RUT	Administrador	Sistema DIPS	En el caso de que corresponda a dueño o consignatario nacional el administrador deberá indicar RUT de la persona que solicita alza de bloqueo de franquicia.
solicitarAlzaBloqueoExtranjero	pasaporte, país	Administrador	Sistema DIPS	En el caso de que corresponda a dueño o consignatario extranjero el administrador deberá indicar pasaporte y país de la persona que solicita alza de bloqueo de franquicia.
indicarNroResolución	número resolución autorización	Administrador	Sistema DIPS	En el caso de requerir franquicia para partida 0004 se debe solicitar previa resolución que dé autorización de alza de bloqueo si es que importador posee bloqueo de franquicia. El Administrador ingresa nro. de documento que da autorización de uso de franquicia y permite realizar desbloqueo.
solicitarConfirmación	solicitud confirmación	Sistema DIPS	Administrador	El sistema solicita a administrador confirmar alza de bloqueo.
enviarConfirmación	confirmación	Administrador	Sistema DIPS	El administrador confirma alza de bloqueo de franquicia de dueño o consignatario.
registrarAuditoria	datos auditoria	Sistema DIPS	Sistema DIPS	Se deben registrar los siguientes datos de auditoria: <ul style="list-style-type: none"> - fecha y hora - RUT o Pasaporte y País de dueño o consignatario - fiscalizador que realiza evento - evento - tipo evento (automático o manual) - estado de registro dueño o consignatario después de evento


enviarMensajeError	mensaje error	Sistema DIPS	Administrador	El sistema debe indicar error si: <ul style="list-style-type: none"> - Se trata de desbloquear un dueño o consignatario que no tenga bloqueo de franquicia. - Si número de resolución no existe.
--------------------	---------------	--------------	---------------	--

2.2.3.2 Diagrama de Secuencia: Bloquear Franquicia



Secuencias	Parámetros	Origen	Destino	Notas
solicitarBloqueoNacional	RUT	Administrador o Fiscalizador	Sistema DIPS	El administrador o fiscalizador indica RUT que solicita bloqueo de dueño o consignatario nacional.
solicitarBloqueoExtranjero	pasaporte, país	Administrador o Fiscalizador	Sistema DIPS	El administrador o fiscalizador indica RUT que solicita bloqueo de dueño o consignatario extranjero.
solicitarConfirmación	solicitud de confirmación	Sistema DIPS	Administrador o Fiscalizador	El sistema solicita a administrador o a fiscalizador confirmar bloqueo de uso de franquicia a importador.
enviarConfirmación	confirmación	Administrador o Fiscalizador	Sistema DIPS	El administrador o fiscalizador confirma bloqueo de uso de franquicia de importador indicado.
registrarAuditoria	datos auditoria	Sistema DIPS	Sistema DIPS	Se deben registrar los siguientes datos de auditoria: <ul style="list-style-type: none"> - fecha y hora - RUT o Pasaporte y País de dueño o consignatario - fiscalizador que realiza evento - evento - tipo evento (automático o manual) - estado de registro dueño o consignatario después de evento
enviarMensajeError	mensaje error	Sistema DIPS	Administrador o Fiscalizador	El sistema DIPS debe indicar error si: <ul style="list-style-type: none"> - Si dueño o consignatario a bloquear posee previamente bloqueo de franquicia el sistema indicará error ya que no puede ser bloqueado nuevamente. - Si dueño o consignatario indicado no existe en los registros de Aduana.

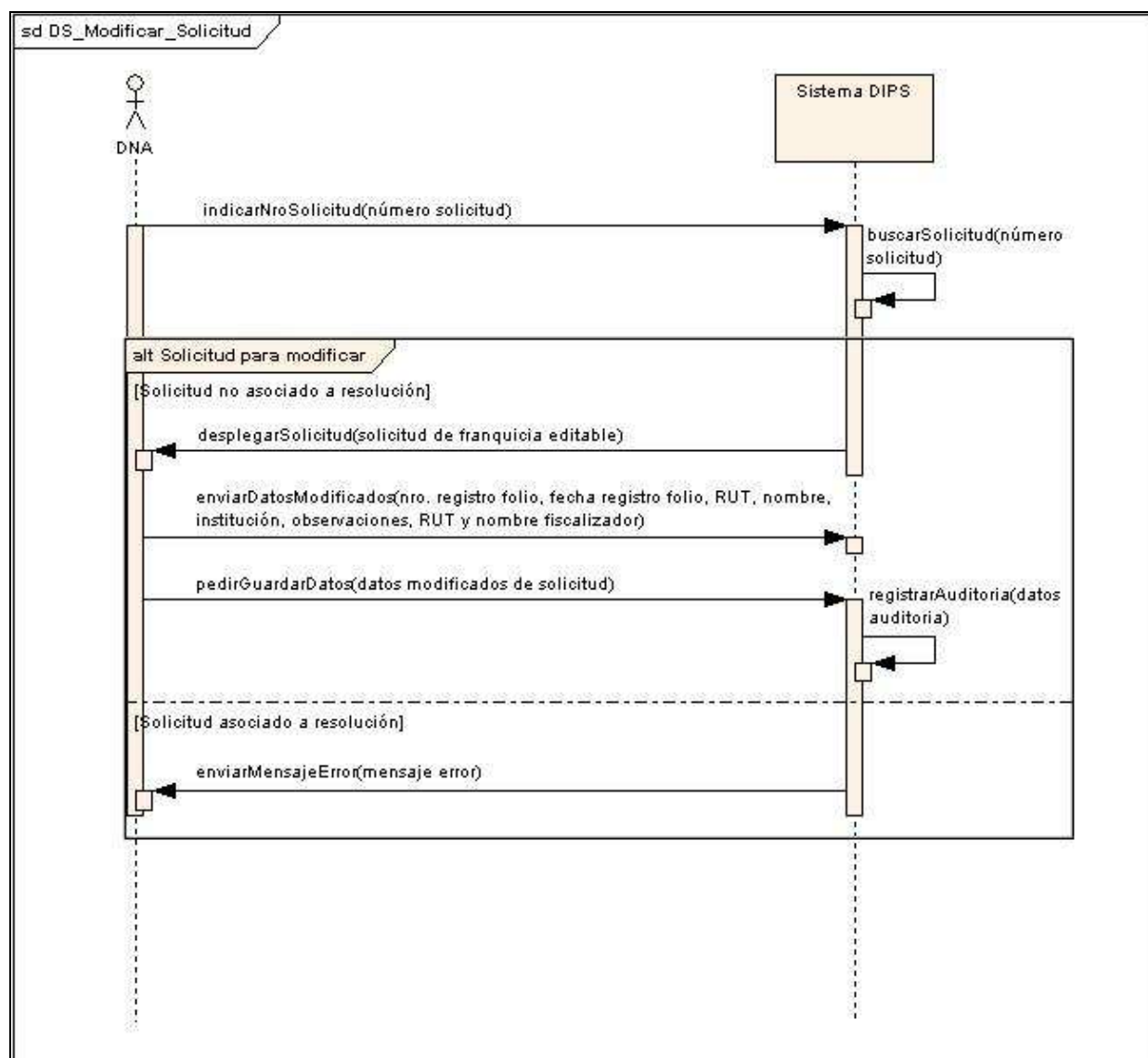
2.2.3.3 Diagrama de Secuencia: Ingresar Solicitud



Secuencias	Parámetros	Origen	Destino	Notas
pedirNuevaSolicitud	nueva solicitud	DNA	Sistema DIPS	El encargado de DNA solicita a Sistema DIPS que despliegue formulario de solicitud de franquicia.
asignarNroSecuenciaSolicitud	nueva solicitud, nro. secuencia	Sistema DIPS	DNA	Sistema DIPS despliega formulario de solicitud de franquicia incluyendo número de secuencia.
ingresarDatosFolio	nro. registro de folio, fecha folio	DNA	Sistema DIPS	El encargado DNA ingresa en formulario de solicitud el número de registro de folio y fecha de registro de folio.
solicitarDatosSolicitante	RUT	DNA	Sistema DIPS	El encargado DNA indica RUT de solicitante y pide a sistema DIPS que recupere datos de solicitante si estos se encuentran registrados en Aduana.
buscaDatosSolicitante	RUT, nombre, institución perteneciente	Sistema DIPS	Sistema DIPS	El Sistema DIPS busca los datos de solicitante a partir de RUT, para ver si se encuentran registrados. En el caso de que se encuentran registrados deberá buscar los últimos datos de solicitante que se encuentren registrados.
desplegarDatosSolicitante	RUT, nombre, institución perteneciente	Sistema DIPS	DNA	En el caso de que sistema DIPS encuentre los datos de solicitante a partir de RUT indicado deberá desplegar nombre e institución correspondiente a solicitante.
ingresarDatosSolicitante	nombre, institución perteneciente	DNA	Sistema DIPS	En el caso que Sistema DIPS no encuentra los datos de solicitante el encargado DNA deberá ingresar RUT, nombre e institución de solicitante.

ingresarObservaciones	observaciones	DNA	Sistema DIPS	El encargado DNA tiene la posibilidad de ingresar observaciones con respecto a la solicitud de franquicia.
ingresarDatosFiscalizador	RUT fiscalizador, nombre fiscalizador	DNA	Sistema DIPS	El encargado DNA deberá ingresar los datos de fiscalizador encargado de la solicitud.
solicitarGuardarDatos	solicitud	DNA	Sistema DIPS	El encargado DNA pide a Sistema DIPS guardar los datos de la solicitud de franquicia.
indicarDatosAlmacenadosCorrectamente	aviso, estado	Sistema DIPS	DNA	El sistema DIPS informa a encargado DNA que los datos fueron almacenados correctamente. La solicitud queda en estado "Pendiente" ya que no tiene asociado resolución.
registrarAuditoria	datos auditoria	Sistema DIPS	Sistema DIPS	Se deben registrar los siguientes datos de auditoria: - fecha y hora - número de solicitud - actor que realiza evento - evento - tipo evento (automático o manual) - estado de solicitud después de evento
enviarMensajeError	mensaje error	Sistema DIPS	DNA	Si los datos ingresados por encargado DNA no están correctos el Sistema DIPS desplegará mensaje indicando el error.

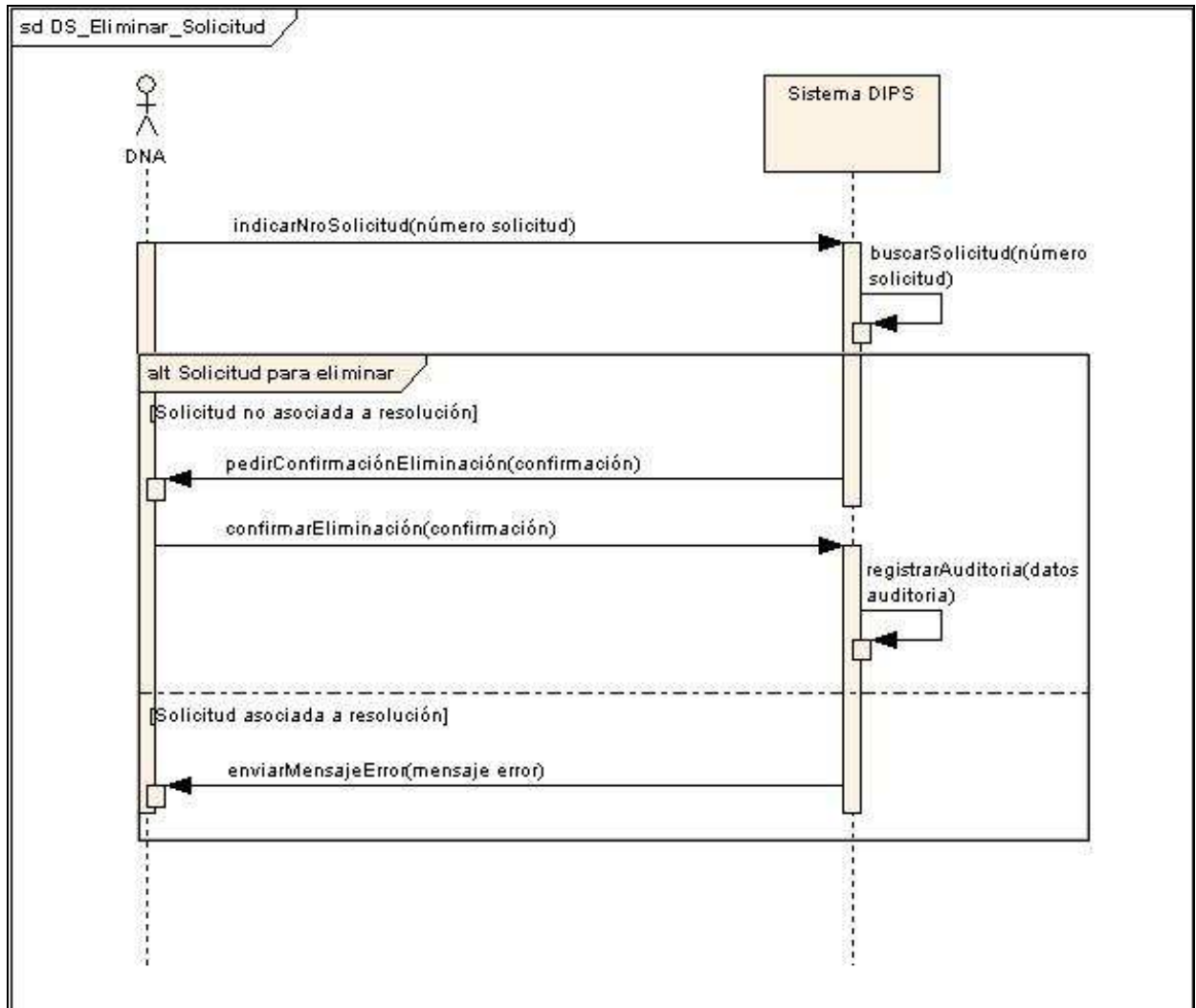
2.2.3.4 Diagrama de Secuencia: Modificar Solicitud



Secuencias	Parámetros	Origen	Destino	Notas
indicarNroSolicitud	número solicitud	DNA	Sistema DIPS	El encargado DNA indica al sistema DIPS el número de la solicitud que requiere modificar.

buscarSolicitud	número solicitud	Sistema DIPS	Sistema DIPS	El Sistema DIPS a partir de número de solicitud indicado por encargado DNA buscará solicitud de franquicia correspondiente.
desplegarSolicitud	solicitud de franquicia editable	Sistema DIPS	DNA	El Sistema DIPS despliega datos de solicitud de franquicia correspondiente a número de solicitud indicado por encargado DNA para permitir los datos sean modificados.
enviarDatosModificados	nro. registro folio, fecha registro folio, RUT, nombre, institución, observaciones, RUT y nombre fiscalizador	DNA	Sistema DIPS	El encargado DNA modifica los datos de la solicitud, los datos que pueden ser modificados son: - nro. registro folio - fecha registro folio - RUT solicitante - nombre - institución - observaciones - RUT fiscalizador - nombre fiscalizador
pedirGuardarDatos	datos modificados de solicitud	DNA	Sistema DIPS	El encargado DNA pide al Sistema DIPS registrar los datos que fueron modificados de la solicitud. La solicitud queda en estado "Pendiente" ya que no tiene asociado resolución.
registrarAuditoria	datos auditoria	Sistema DIPS	Sistema DIPS	Se deben registrar los siguientes datos de auditoria: - fecha y hora - número de solicitud - actor que realiza evento - evento - tipo evento (automático o manual) - estado de solicitud después de evento
enviarMensajeError	mensaje error	Sistema DIPS	DNA	En el caso de que la solicitud que requiere ser modificada se encuentra asociada a una resolución el Sistema DIPS desplegará mensaje de error indicando que solicitud no puede ser modificada por tener resolución asociada.

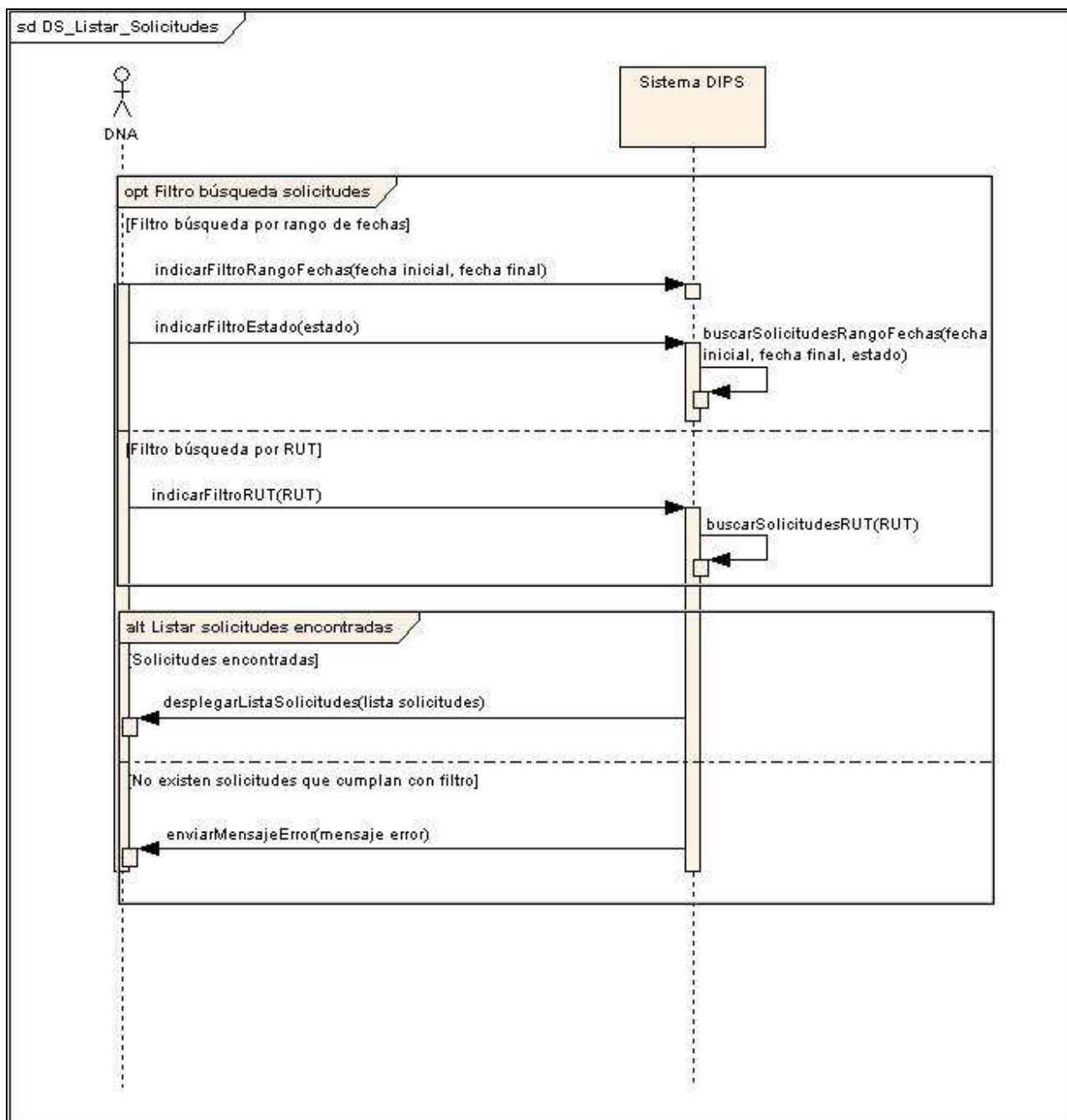
2.2.3.5 Diagrama de Secuencia: Eliminar Solicitud



Secuencias	Parámetros	Origen	Destino	Notas
indicarNroSolicitud	número solicitud	DNA	Sistema DIPS	El encargado DNA indica al sistema DIPS el número de la solicitud que requiere eliminar.
buscarSolicitud	número solicitud	Sistema DIPS	Sistema DIPS	El Sistema DIPS a partir de número de solicitud indicado por encargado DNA buscará solicitud de franquicia correspondiente.

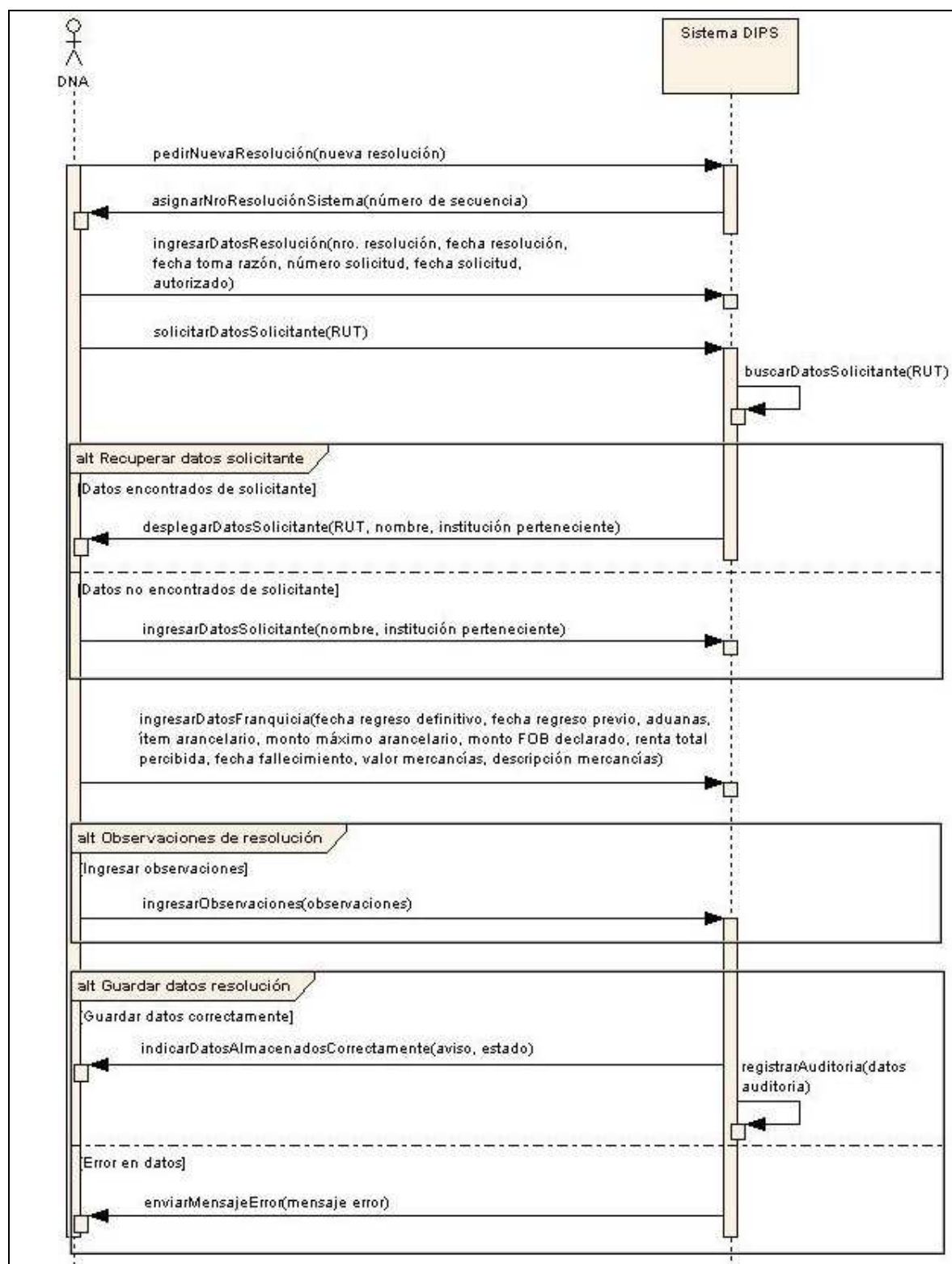
pedirConfirmación Eliminación	confirmación	Sistema DIPS	DNA	El sistema DIPS pide a encargado DNA que confirme eliminación de solicitud de franquicia indicado.
confirmarEliminación	confirmación	DNA	Sistema DIPS	El encargado DNA envía a sistema DIPS confirmación de eliminación de solicitud.
registrarAuditoria	datos auditoria	Sistema DIPS	Sistema DIPS	Se deben registrar los siguientes datos de auditoria: - fecha y hora - número de solicitud - actor que realiza evento - evento - tipo evento (automático o manual) - estado de solicitud después de evento
enviarMensajeError	mensaje error	Sistema DIPS	DNA	En el caso de que la solicitud que requiere ser eliminada se encuentra asociada a una resolución el Sistema DIPS desplegará mensaje de error indicando que solicitud no puede ser eliminada por tener resolución asociada.

2.2.3.6 Diagrama de Secuencia: Listar Solicitudes



Secuencias	Parámetros	Origen	Destino	Notas
indicarFiltroRango Fechas	fecha inicial, fecha final	DNA	Sistema DIPS	El encargado DNA debe ingresar rango de fechas para filtro de búsqueda indicando fecha inicial y fecha final.
indicarFiltroEstado	estado	DNA	Sistema DIPS	En el caso de utilizar filtro de búsqueda rango de fechas, el encargado DNA tendrá la opción de indicar como filtro adicional el estado de las solicitudes.
buscarSolicitudesRangoFechas	fecha inicial, fecha final, estado	Sistema DIPS	Sistema DIPS	Sistema DIPS realiza búsqueda de solicitudes a partir de fecha inicial y fecha final, verificando que fecha de creación este dentro de rango de fechas. Si encargado DNA indicó estado el sistema DIPS deberá además buscar solicitudes que correspondan a estado indicado.
indicarFiltroRUT	RUT	DNA	Sistema DIPS	El encargado de DNA indica como filtro de búsqueda RUT, de esta forma el sistema deberá buscar todas las solicitudes que se encuentren asociadas a RUT indicado.
buscarSolicitudesRUT	RUT	Sistema DIPS	Sistema DIPS	Sistema DIPS realiza búsqueda de solicitudes a partir de RUT de solicitante.
desplegarListaSolicitudes	lista solicitudes	Sistema DIPS	DNA	El Sistema DIPS despliega la lista de solicitudes que cumplen con filtros indicados, ordenadas por número de solicitud.
enviarMensajeError	mensaje error	Sistema DIPS	DNA	Si no se encontraron solicitudes que cumplieran con filtro indicado por encargado DNA, el sistema despliega mensaje de error.

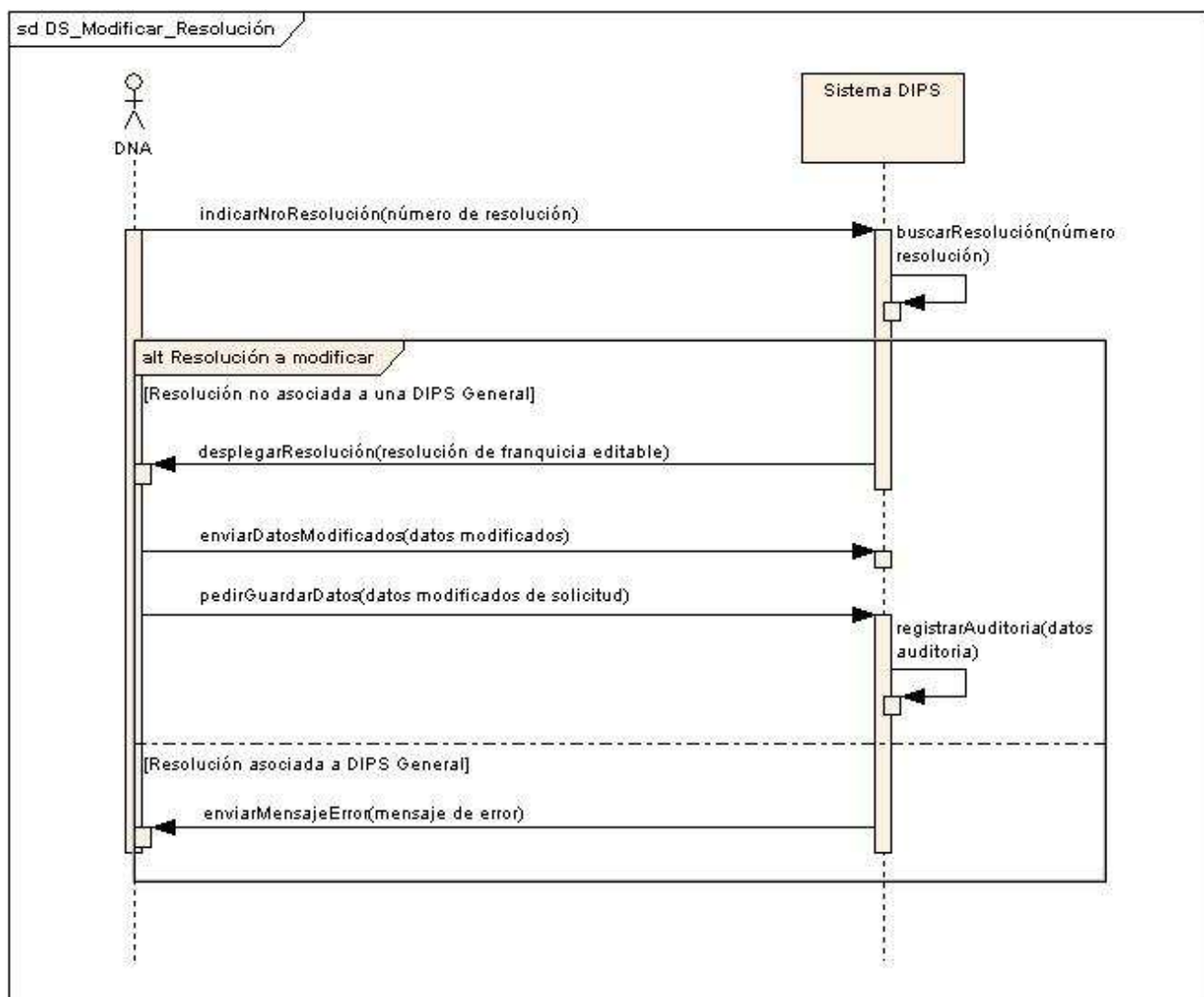
2.2.3.7 Diagrama de Secuencia: Ingresar Resolución



Secuencias	Parámetros	Origen	Destino	Notas
pedirNuevaResolución	nueva resolución	DNA	Sistema DIPS	El encargado DNA pide a Sistema DIPS desplegar formulario de resolución de franquicia.
asignarNroResoluciónSistema	número de secuencia	Sistema DIPS	DNA	El Sistema DIPS despliega formulario nuevo de resolución y asigna a número de secuencia que identifica a resolución de franquicia que se esta creando. Este número será utilizado por el sistema en forma interna, el usuario además ingresará número de resolución en forma manual que corresponde a número de documento de resolución impreso.
ingresarDatosResolución	nro. resolución, fecha resolución, fecha toma razón, número solicitud, fecha solicitud, autorizado	DNA	Sistema DIPS	El encargado DNA ingresa datos que son propios de la resolución. El valor de dato autorizado indica si resolución fue aceptada o no la solicitud de franquicia.
solicitarDatosSolicitante	RUT	DNA	Sistema DIPS	El encargado DNA indica RUT de solicitante y pide a sistema DIPS que recupere datos de solicitante si estos se encuentran registrados en Aduana.
buscarDatosSolicitante	RUT	Sistema DIPS	Sistema DIPS	Sistema DIPS busca datos de solicitante a partir de RUT. En el caso de que se encuentran registrados deberá buscar los últimos datos de solicitante que se encuentren registrados.
desplegarDatosSolicitante	RUT, nombre, institución perteneciente	Sistema DIPS	DNA	En el caso de que sistema DIPS encuentre los datos de solicitante a partir de RUT indicado deberá desplegar nombre e institución correspondiente a solicitante.
ingresarDatosSolicitante	nombre, institución perteneciente	DNA	Sistema DIPS	En el caso que Sistema DIPS no encuentra los datos de solicitante el encargado DNA deberá ingresar RUT, nombre e institución de solicitante.

ingresarDatosFranquicia	fecha regreso definitivo, fecha regreso previo, aduanas, ítem arancelario, monto máximo arancelario, monto FOB declarado, renta total percibida, fecha fallecimiento, valor mercancías, descripción mercancías	DNA	Sistema DIPS	El encargado DNA ingresa los datos que están relacionados con franquicia asociada a resolución.
ingresarObservaciones	observaciones	DNA	Sistema DIPS	El encargado DNA tiene la posibilidad de ingresar observaciones con respecto a la solicitud de franquicia.
indicarDatosAlmacenesCorrectamente	aviso, estado	Sistema DIPS	DNA	El sistema DIPS informa a encargado DNA que los datos fueron almacenados correctamente. La solicitud queda en estado "Autorizado" o "No autorizado" dependiendo del resultado de la resolución indicado por el encargado de DNA.
registrarAuditoria	datos auditoria	Sistema DIPS	Sistema DIPS	Se deben registrar los siguientes datos de auditoria: - fecha y hora - número de resolución - actor que realiza evento - evento - tipo evento (automático o manual) - estado de resolución después de evento
enviarMensajeError	mensaje error	Sistema DIPS	DNA	Si los datos ingresados están incorrectos el Sistema DIPS indicará el error, algunos de los errores cometidos pueden ser: Si RUT ingresado es incorrecto. Si fecha es incorrecta. Si no se ingresan todos los datos requeridos en solicitud.

2.2.3.8 Diagrama de Secuencia: Modificar Resolución

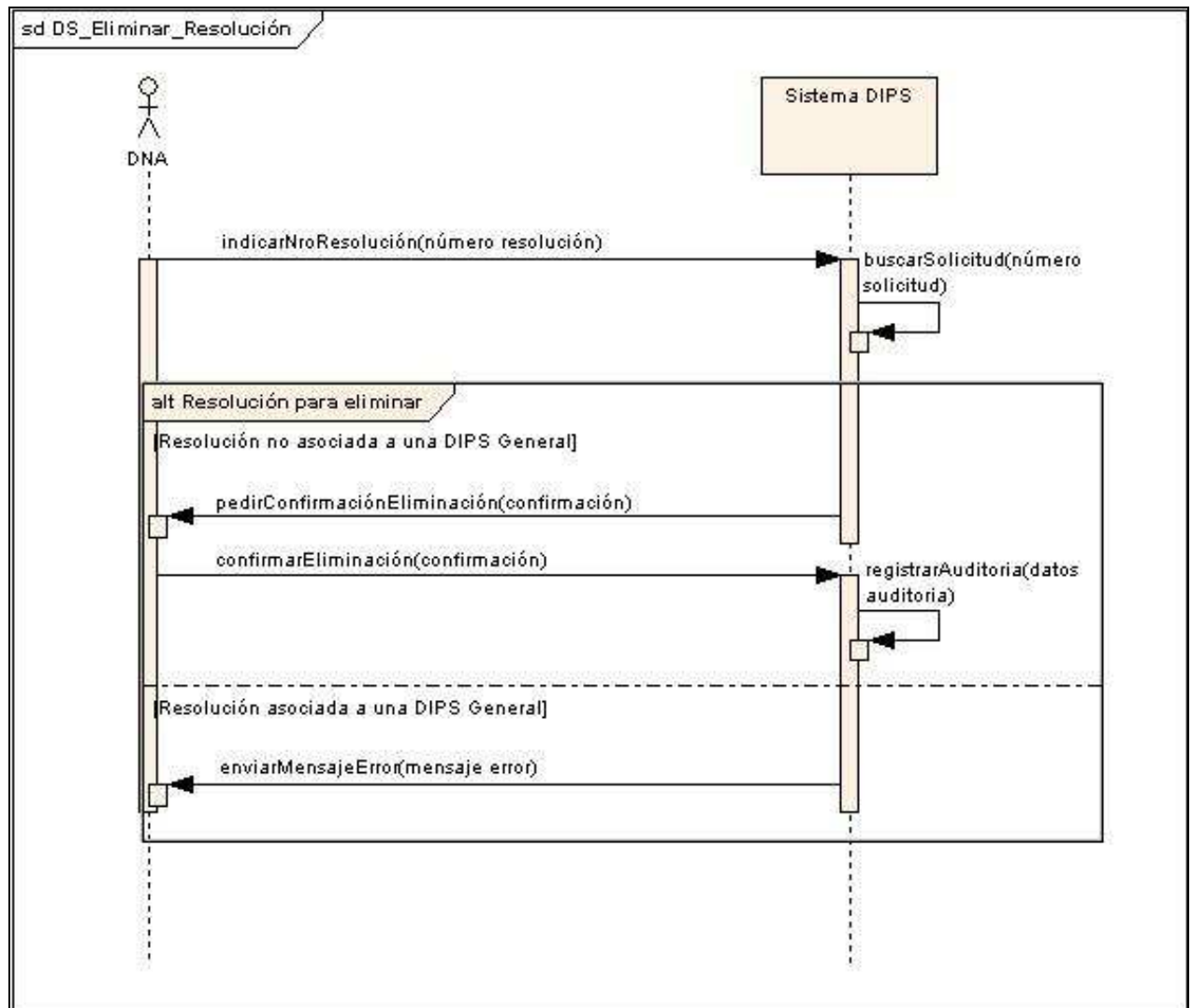


Secuencias	Parámetros	Origen	Destino	Notas
indicarNroResolución	número de resolución	DNA	Sistema DIPS	El encargado DNA debe indicar número de resolución al cual se desea modificar los datos.

buscarResolución	número resolución	Sistema DIPS	Sistema DIPS	El Sistema DIPS a partir de número de resolución indicado por encargado DNA buscará resolución de franquicia correspondiente.
desplegarResolución	resolución de franquicia editable	Sistema DIPS	DNA	El Sistema DIPS despliega datos de resolución de franquicia correspondiente a número de resolución indicado por encargado DNA para permitir los datos sean modificados.
enviarDatosModificados	datos modificados	DNA	Sistema DIPS	El encargado DNA modifica los datos de la solicitud, los datos que pueden ser modificados son: - fecha resolución - fecha toma razón - nro. solicitud - fecha solicitud - autorizado - RUT, nombre, institución de solicitante - fecha regreso definitivo - fecha regreso previo - aduana - ítem arancelario - monto máximo arancelario - monto FOB declarado - renta total percibida - fecha fallecimiento - valor mercancías - descripción mercancías - observaciones
pedirGuardarDatos	datos modificados de solicitud	DNA	Sistema DIPS	El encargado DNA solicita a sistema DIPS guarde los datos modificados de resolución de franquicia.
registrarAuditoria	datos auditoria	Sistema DIPS	Sistema DIPS	Se deben registrar los siguientes datos de auditoria: - fecha y hora - número de resolución - actor que realiza evento - evento - tipo evento (automático o manual) - estado de resolución después de evento

enviarMensajeError	mensaje de error	Sistema DIPS	DNA	En el caso de que resolución se encuentre asociada a una DIPS General, la resolución no podrá ser modificada, en este caso el sistema DIPS despliega mensaje indicando el error.
--------------------	------------------	--------------	-----	--

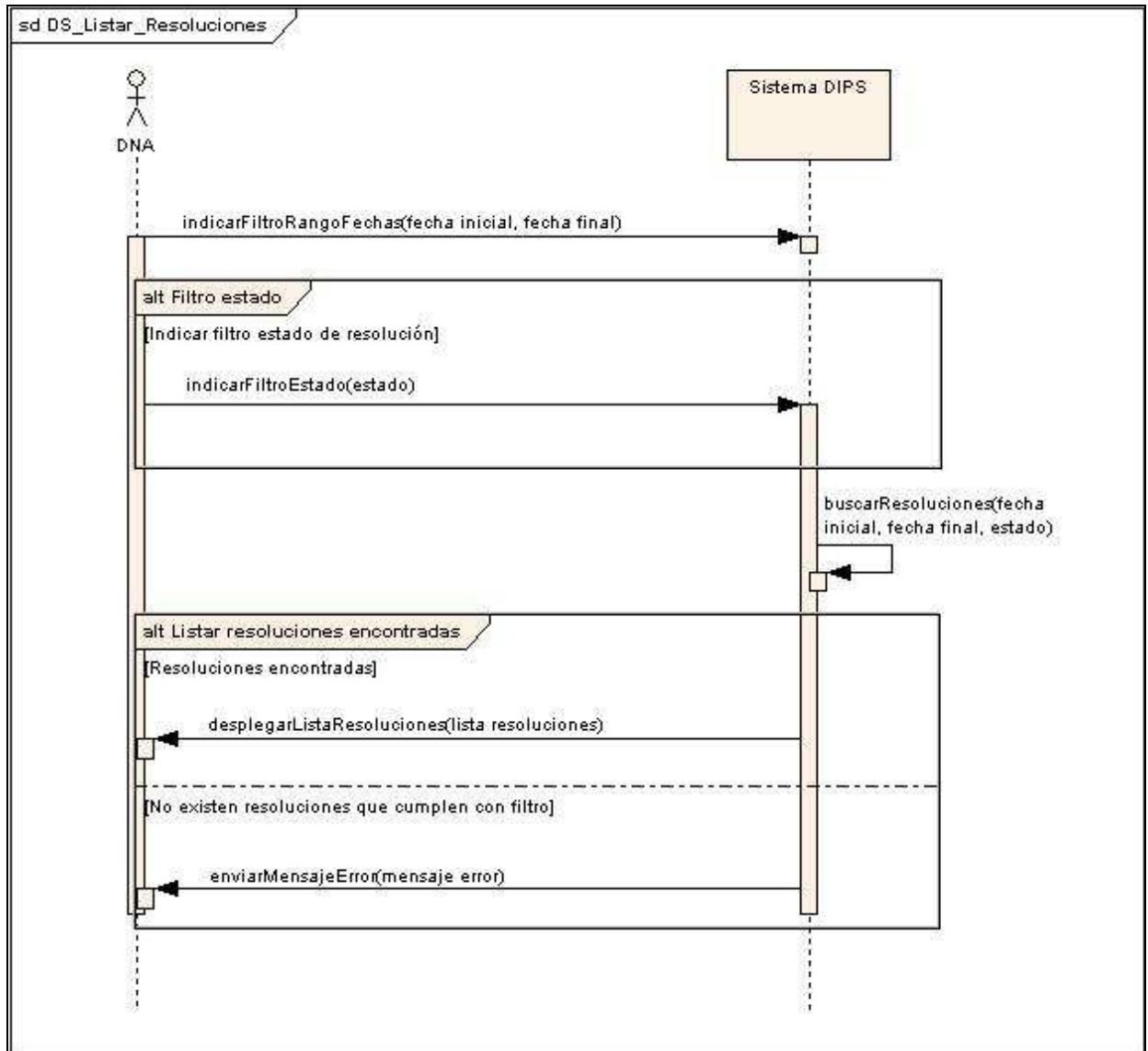
2.2.3.9 Diagrama de Secuencia: Eliminar Resolución



Secuencias	Parámetros	Origen	Destino	Notas
indicarNroResolución	número resolución	DNA	Sistema DIPS	El encargado DNA indica al sistema DIPS el número de la resolución que requiere eliminar.

buscarSolicitud	número solicitud	Sistema DIPS	Sistema DIPS	El Sistema DIPS a partir de número de resolución indicado por encargado DNA buscará solicitud de franquicia correspondiente. El Sistema DIPS verifica que resolución no se encuentre asociada a una DIPS General, ya que en el caso de que se encuentre asociada la resolución no podrá ser eliminada.
pedirConfirmación Eliminación	confirmación	Sistema DIPS	DNA	El sistema DIPS pide a encargado DNA confirmación de eliminación de resolución.
confirmarEliminación	confirmación	DNA	Sistema DIPS	El encargado DNA envía a sistema DIPS confirmación de eliminación de resolución.
registrarAuditoria	datos auditoria	Sistema DIPS	Sistema DIPS	Se deben registrar los siguientes datos de auditoria: - fecha y hora - número de resolución - actor que realiza evento - evento - tipo evento (automático o manual) - estado de resolución después de evento
enviarMensajeError	mensaje error	Sistema DIPS	DNA	En el caso de que la resolución que requiere ser eliminada se encuentra asociada a una DIPS General el Sistema DIPS desplegará mensaje de error indicando que resolución no puede ser eliminada por tener DIPS General asociada.

2.2.3.10 Diagrama de Secuencia: Listar Resoluciones

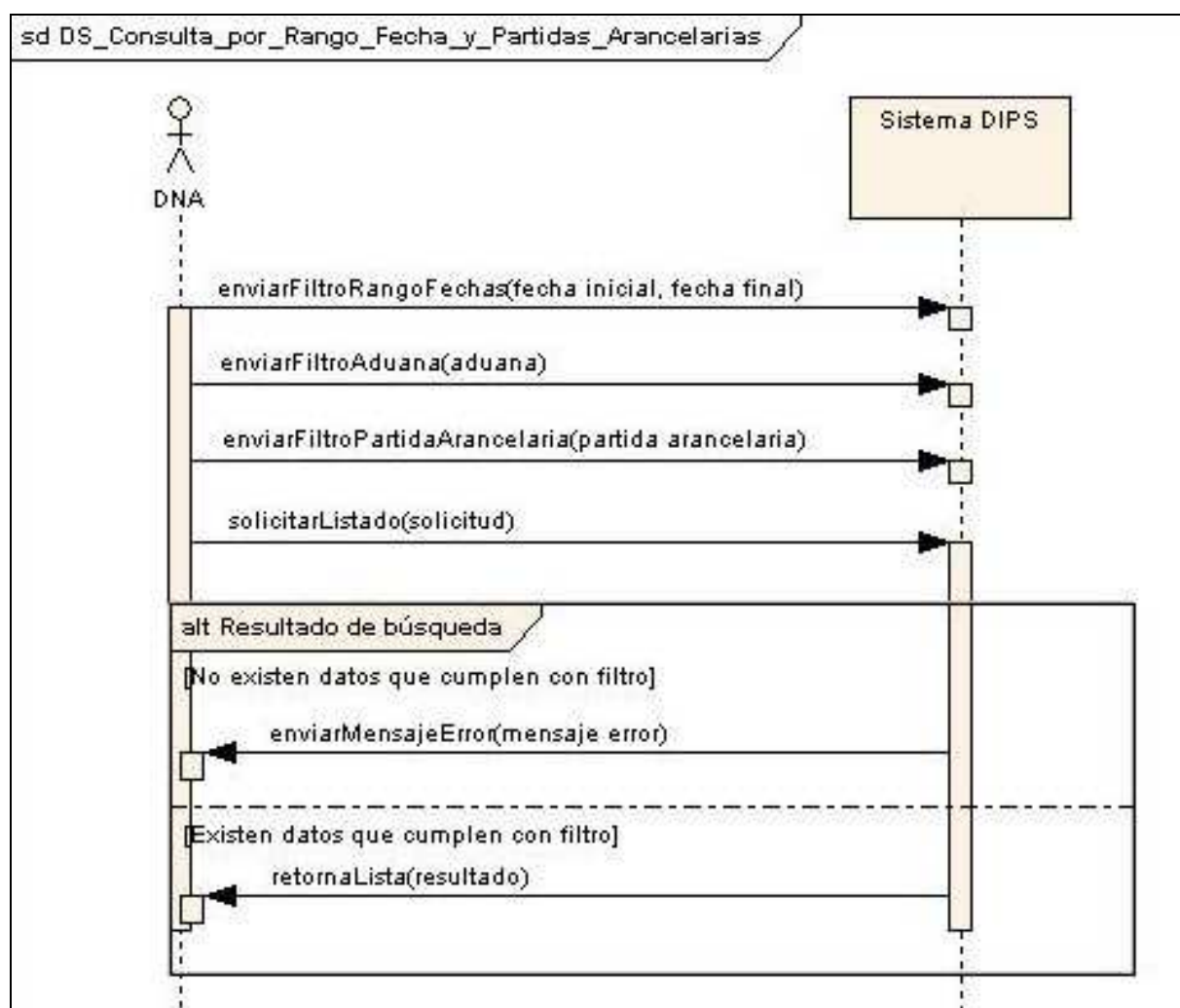


Secuencias	Parámetros	Origen	Destino	Notas
indicarFiltroRango Fechas	fecha inicial, fecha final	DNA	Sistema DIPS	El encargado DNA debe ingresar rango de fechas para filtro de búsqueda indicando fecha inicial y fecha final.

indicarFiltroEstado	estado	DNA	Sistema DIPS	El encargado DNA indica estado para filtro de búsqueda de resoluciones.
buscarResoluciones	fecha inicial, fecha final, estado	Sistema DIPS	Sistema DIPS	Sistema DIPS realiza búsqueda de resoluciones a partir de fecha inicial y fecha final, verificando que fecha de creación este dentro de rango de fechas. Si encargado DNA indicó estado el sistema DIPS deberá además buscar resoluciones que correspondan a estado indicado.
desplegarListaResoluciones	lista resoluciones	Sistema DIPS	DNA	El Sistema DIPS despliega la lista de resoluciones que cumplen con filtros indicados, ordenadas por número de resolución.
enviarMensajeError	mensaje error	Sistema DIPS	DNA	Si no se encontraron resoluciones que cumplieran con filtro indicado por encargado DNA, el sistema despliega mensaje de error.

2.2.4 Diagrama de Secuencia: Módulo Consultas Resoluciones y Partidas Arancelarias

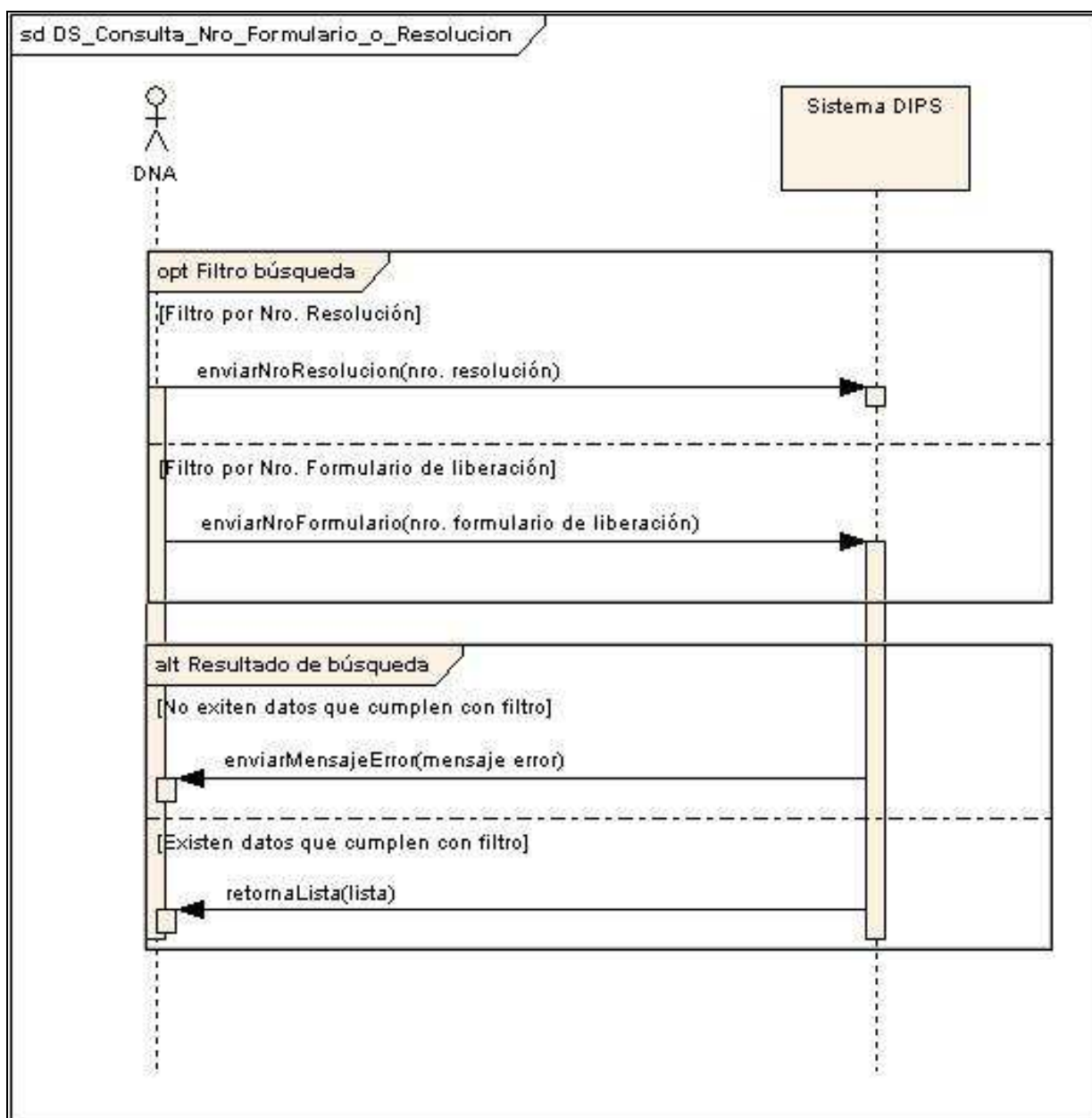
2.2.4.1 Diagrama de Secuencia: Consulta por Rango de Fechas y Partidas Arancelarias



Secuencias	Parámetros	Origen	Destino	Notas
enviarFiltroRangoFechas	fecha inicial, fecha final	DNA	Sistema DIPS	El actor indica fecha inicial y fecha final de rango de fechas como filtro de búsqueda.

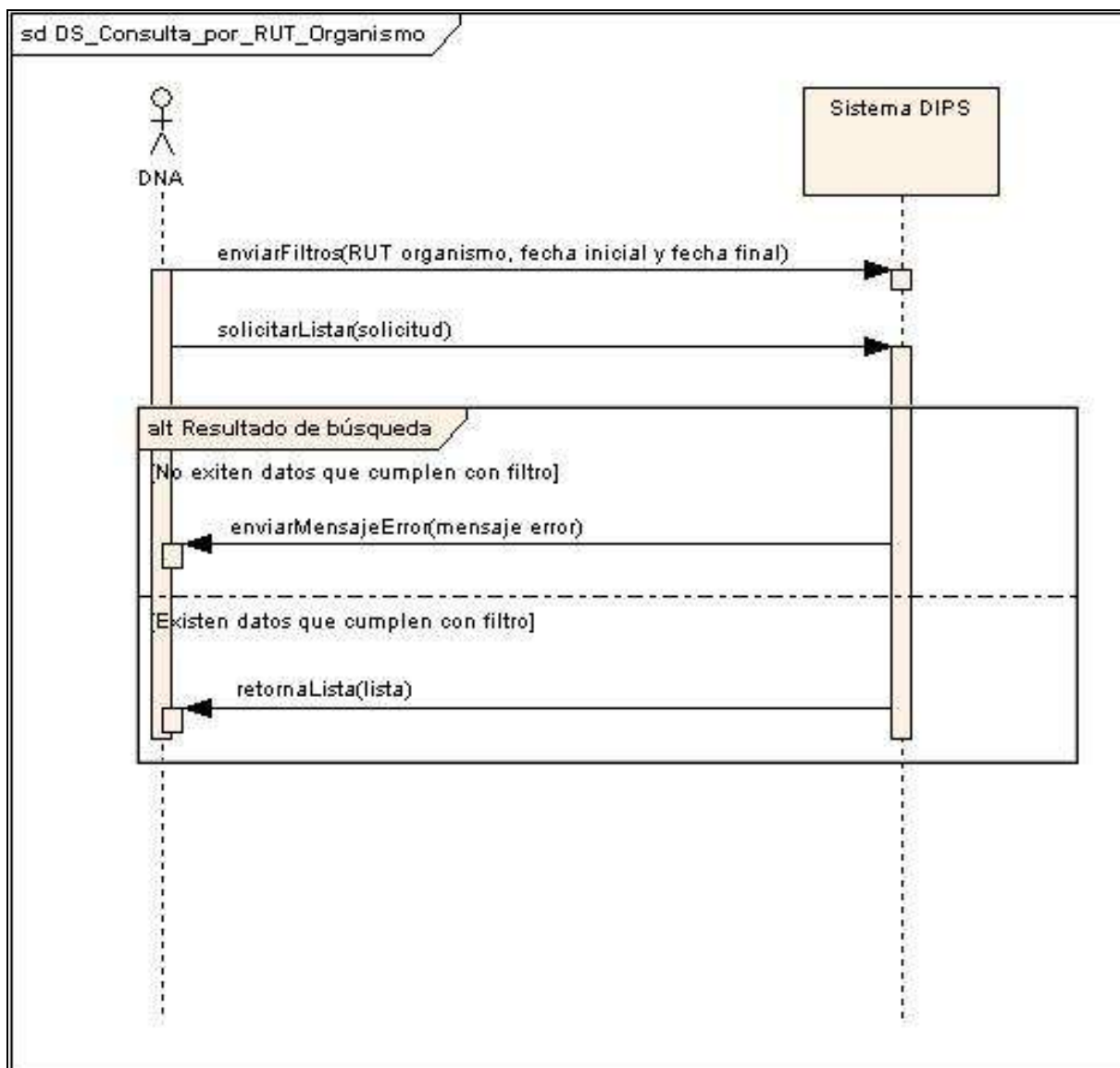
enviarFiltroAduana	aduana	DNA	Sistema DIPS	El actor deberá indicar si desea utilizar como filtro una aduana específica o desea buscar en todas las aduanas.
enviarFiltroPartida Arancelaria	partida arancelaria	DNA	Sistema DIPS	El actor deberá indicar si desea utilizar como filtro de búsqueda una partida arancelaria específica o buscar todas. Las posibles partidas arancelarias a buscar son: 0005, 0007, 0030 o 0012
solicitarListado	solicitud	DNA	Sistema DIPS	El actor solicita a sistema DIPS despliegue resoluciones o formularios de liberación que cumplan con los filtros indicados.
enviarMensajeError	mensaje error	Sistema DIPS	DNA	El sistema DIPS indica que no se encontraron resoluciones o formularios de liberación que cumplan con filtro indicado por actor.
retornaLista	resultado	Sistema DIPS	DNA	El sistema DIPS despliega todas las resoluciones o formularios de liberación que cumplan con filtro indicado.

2.2.4.2 Diagrama de Secuencia: Consulta Nro. Formulario o Resolución



Secuencias	Parámetros	Origen	Destino	Notas
enviarNroResolucion	nro. resolución	DNA	Sistema DIPS	El actor indica como filtro número de resolución.
enviarNroFormulario	nro. formulario de liberación	DNA	Sistema DIPS	El actor indica como filtro número de formulario de liberación.
enviarMensajeError	mensaje error	Sistema DIPS	DNA	Si sistema DIPS no ha encontrado resolución o formulario de liberación que cumpla con filtro por lo tanto se desplegará mensaje de error.
retornaLista	lista	Sistema DIPS	DNA	El sistema DIPS retorna resolución o formulario de liberación que cumple con filtro indicado.

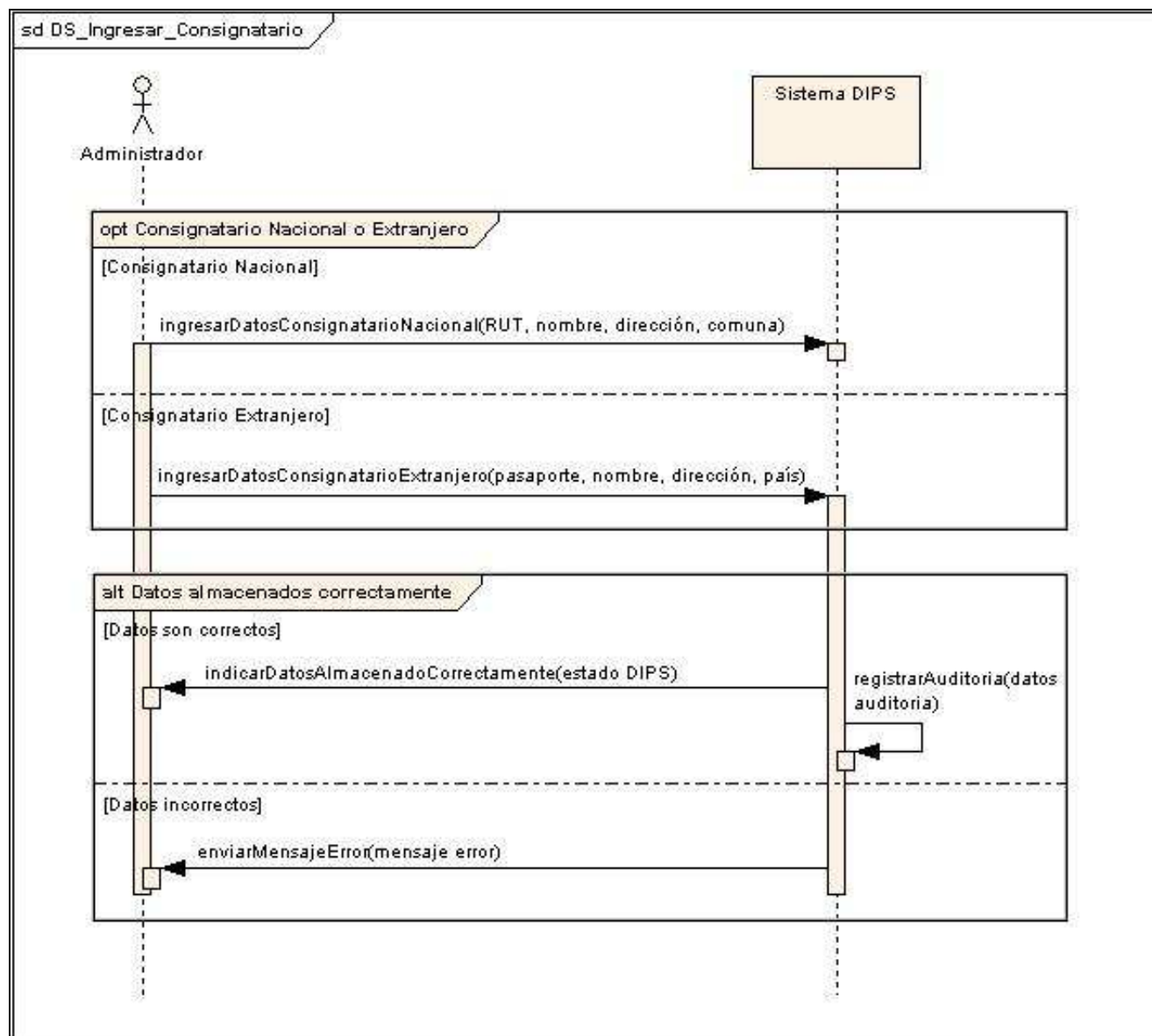
2.2.4.3 Diagrama de Secuencia: Consulta por RUT Organismo



Secuencias	Parámetros	Origen	Destino	Notas
enviarFiltros	RUT organismo, fecha inicial y fecha final	DNA	Sistema DIPS	El actor indica RUT de organismo como filtro de búsqueda de resoluciones y formularios de liberación asociados a ese RUT que se hayan confeccionado dentro del rango de fecha indicado también como filtro.
solicitarListar	solicitud	DNA	Sistema DIPS	El actor solicita a sistema DIPS desplegar listado de resoluciones y formularios de liberación que estén asociados a RUT indicado y que hayan sido confeccionados dentro de rango de fechas.
enviarMensajeError	mensaje error	Sistema DIPS	DNA	Si el sistema DIPS no encuentra resoluciones o formularios de liberación que estén asociados a RUT de organismo, el sistema deberá indicar el error.
retornaLista	lista	Sistema DIPS	DNA	El sistema DIPS despliega listado de resoluciones y formularios de liberación que estén asociados a RUT de organismo indicado y que hayan sido confeccionados dentro de rango de fecha indicado como filtro.

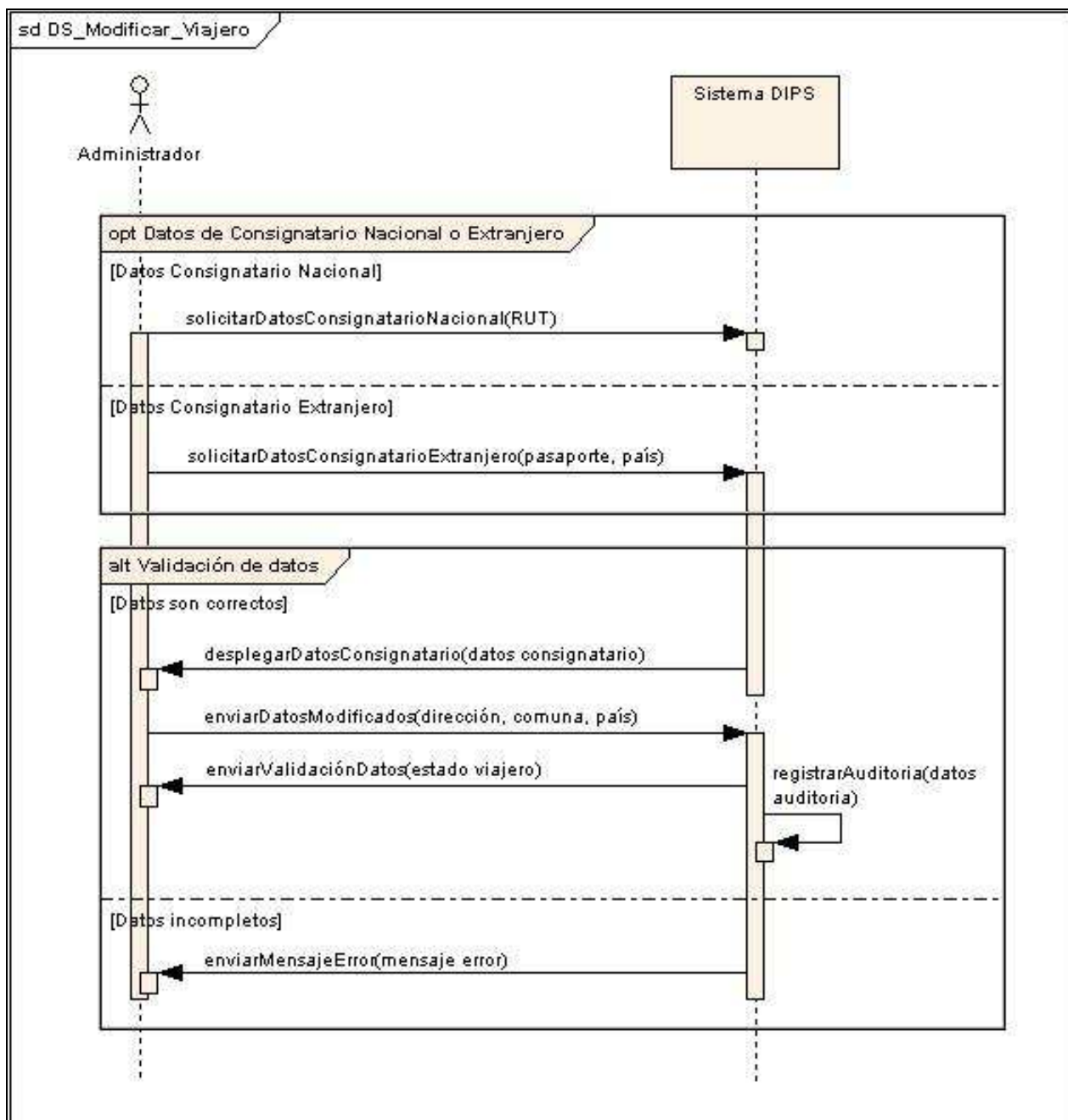
2.2.5 Diagrama de Secuencia: Módulo Mantenedor de Consignatario

2.2.5.1 Diagrama de Secuencia: Ingresar Consignatario



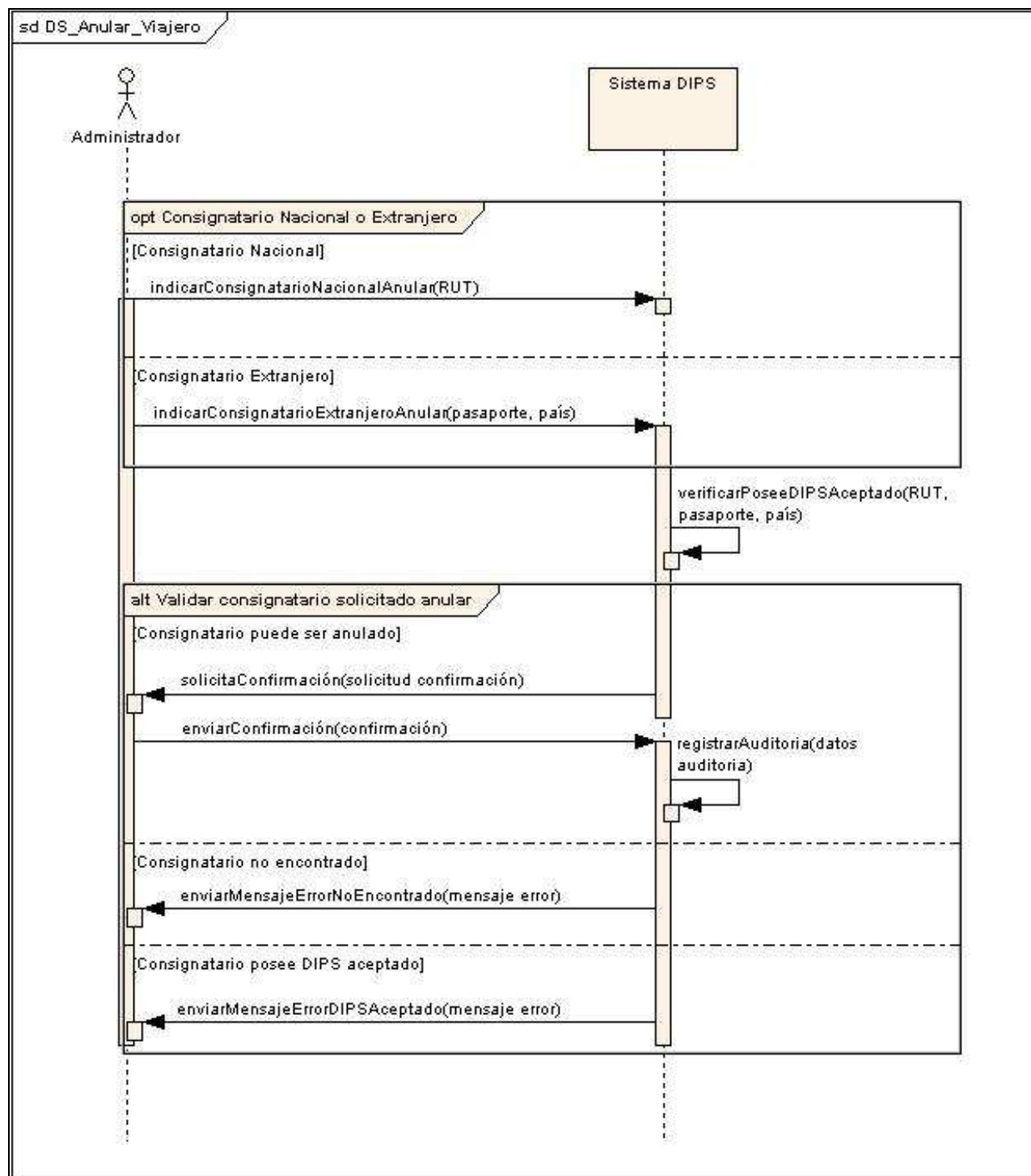
Secuencias	Parámetros	Origen	Destino	Notas
ingresarDatosCons ignatarioNacional	RUT, nombre, dirección, comuna	Administrador	Sistema DIPS	En el caso de consignatario nacional el fiscalizador debe indicar RUT, nombre, dirección y comuna.
ingresarDatosCons ignatarioExtranjero	pasaporte, nombre, dirección, país	Administrador	Sistema DIPS	En el caso de consignatario extranjero el fiscalizador debe indicar Pasaporte, nombre, dirección y país de consignatario.
indicarDatosAlmac enadoCorrectamen te	estado DIPS	Sistema DIPS	Administrador	El sistema indica que los datos de consignatario fueron almacenados en forma correcta.
registrarAuditoria	datos auditoria	Sistema DIPS	Sistema DIPS	Se deben registrar los siguientes datos de auditoria: <ul style="list-style-type: none"> - fecha y hora - RUT o Pasaporte de importador - fiscalizador que realiza evento - evento - tipo evento (automático o manual) - estado de registro importador después de evento
enviarMensajeErro r	mensaje error	Sistema DIPS	Administrador	Si los datos son incorrectos el sistema debe notificar error. Si en el caso de consignatario nacional el RUT es incorrecto <ul style="list-style-type: none"> - Si el administrador no ingresa todos los datos de consignatario el sistema debe indicar error. - Si consignatario es nacional se debe ingresar RUT, nombre, dirección y comuna. - Si consignatario es extranjero se debe ingresar Pasaporte, país nombre

2.2.5.2 Diagrama de Secuencia: Modificar Consignatario



Secuencias	Parámetros	Origen	Destino	Notas
solicitarDatosConsignatarioNacional	RUT	Administrador	Sistema DIPS	En el caso de consignatario nacional el fiscalizador debe indicar RUT.
solicitarDatosConsignatarioExtranjero	pasaporte, país	Administrador	Sistema DIPS	En el caso de consignatario extranjero el fiscalizador debe indicar Pasaporte y país de consignatario.
desplegarDatosConsignatario	datos consignatario	Sistema DIPS	Administrador	El sistema despliega los datos que se tienen de consignatario indicado por administrador.
enviarDatosModificados	dirección, comuna, país	Administrador	Sistema DIPS	El administrador sólo podrá modificar dirección, comuna y país. El administrador envía al sistema uno o varios de estos datos modificados.
enviarValidaciónDatos	estado	Sistema DIPS	Administrador	El sistema indica al administrador que los datos fueron almacenados correctamente.
registrarAuditoria	datos auditoria	Sistema DIPS	Sistema DIPS	Se deben registrar los siguientes datos de auditoria: <ul style="list-style-type: none"> - fecha y hora - RUT o Pasaporte y País de Consignatario - fiscalizador que realiza evento - evento - tipo evento (automático o manual) - estado de registro consignatario después de evento
enviarMensajeError	mensaje error	Sistema DIPS	Administrador	Si el administrador no ingresa todos los datos de consignatario el sistema debe indicar error. Si consignatario es nacional se debe ingresar dirección y comuna. Si consignatario es extranjero se debe ingresar país

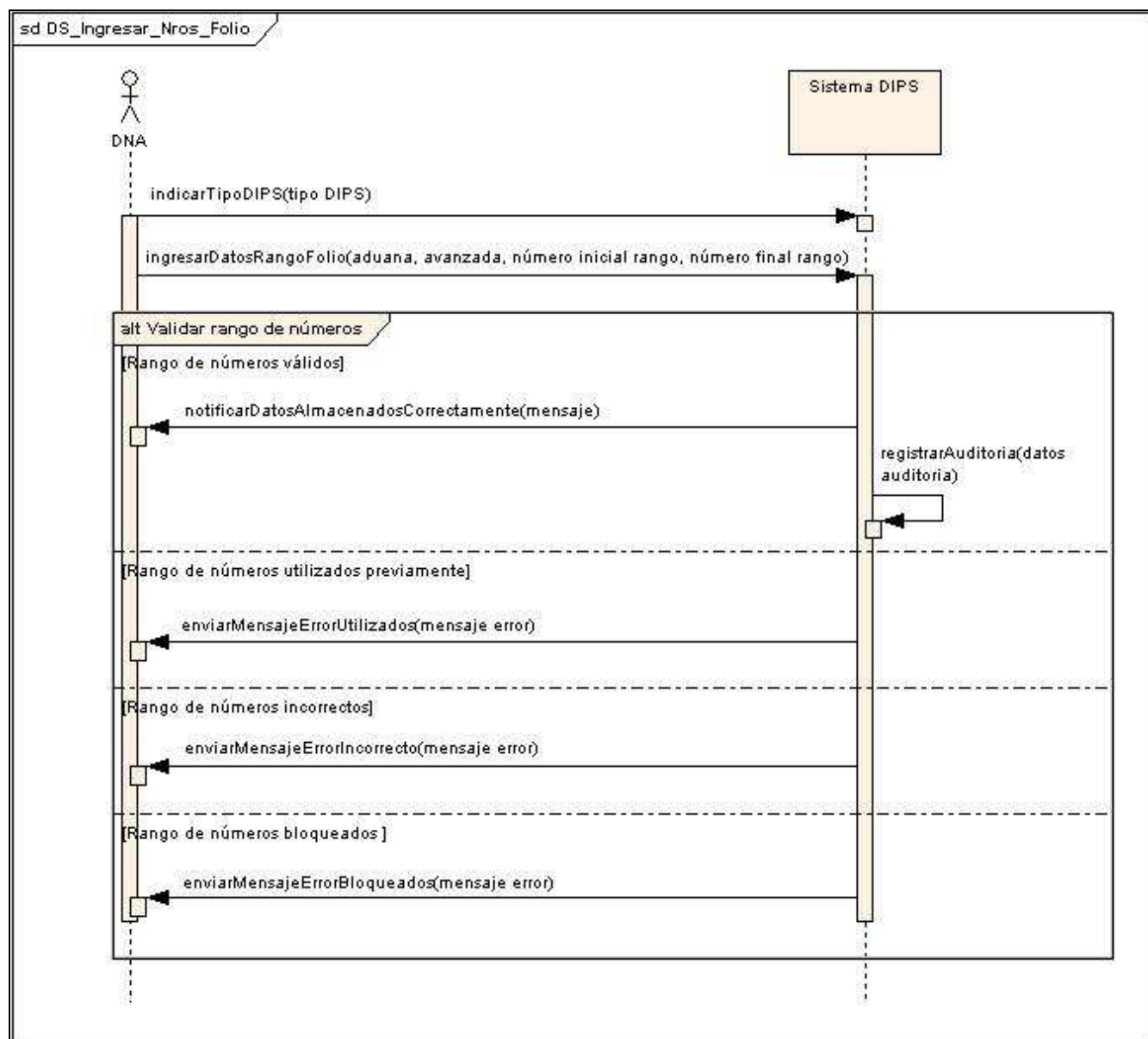
2.2.5.3 Diagrama de Secuencia: Anular Consignatario



Secuencias	Parámetros	Origen	Destino	Notas
indicarConsignatarioNacionalAnular	RUT	Administrador	Sistema DIPS	Si se desea anular consignatario nacional se debe indicar RUT.
indicarConsignatarioExtranjeroAnular	pasaporte, país	Administrador	Sistema DIPS	Si se desea anular consignatario extranjero se debe indicar Pasaporte y país de consignatario.
verificarPoseeDIPS Aceptado	RUT, pasaporte, país	Sistema DIPS	Sistema DIPS	El sistema DIPS debe verificar si consignatario está asociado a una o más DIPS que se encuentren aceptados o en trámite, en este caso el consignatario no podrá ser anulado.
solicitaConfirmación	solicitud confirmación	Sistema DIPS	Administrador	El sistema solicita a fiscalizador confirmación de anulación de consignatario.
enviarConfirmación	confirmación	Administrador	Sistema DIPS	El fiscalizador confirma anulación de consignatario. Los datos serán eliminados en forma lógica y no física.
registrarAuditoria	datos auditoria	Sistema DIPS	Sistema DIPS	Se deben registrar los siguientes datos de auditoria: <ul style="list-style-type: none"> - fecha y hora - RUT o Pasaporte y País de Consignatario - fiscalizador que realiza evento - evento - tipo evento (automático o manual) - estado de registro consignatario después de evento
enviarMensajeErrorNoEncontrado	mensaje error	Sistema DIPS	Administrador	Si consignatario que se desea anular no existe, el sistema deberá indicar que no fue encontrado en registros.
enviarMensajeErrorDIPSAceptado	mensaje error	Sistema DIPS	Administrador	Si se desea anular consignatario que posee DIPS en trámite, es decir, que se encuentra en estado aceptado, el sistema deberá indicar que consignatario no puede ser anulado.

2.2.6 Diagrama de Secuencia: Módulo Mantenedor Folio

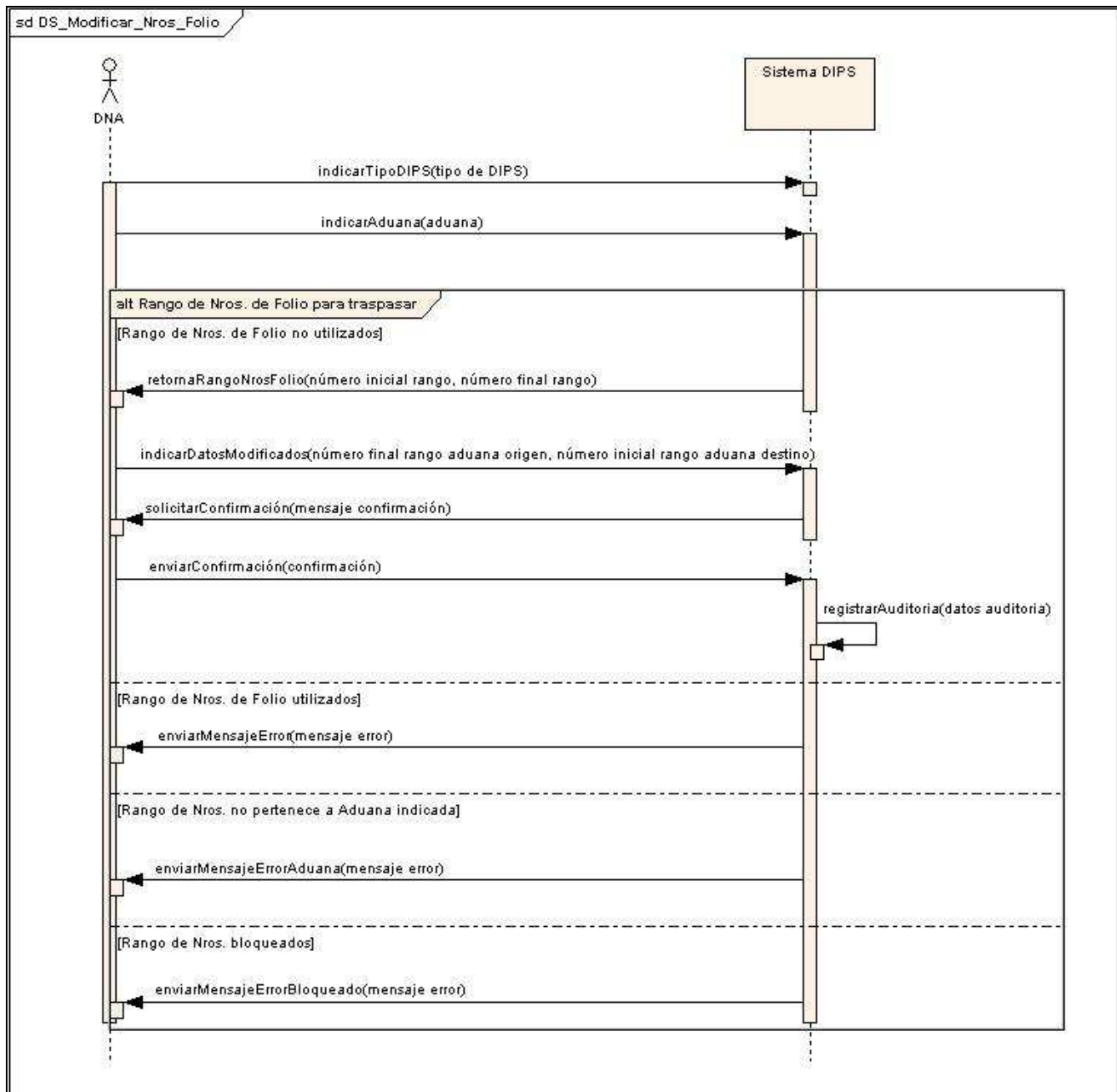
2.2.6.1 Diagrama de Secuencia: Ingresar Rango Nros. Folio



Secuencias	Parámetros	Origen	Destino	Notas
indicarTipoDIPS	tipo DIPS	DNA	Sistema DIPS	El actor deberá indicar tipo de DIPS a la cual se van asignar rango de folios, indicando si corresponde a DIPS Viajero o DIPS General.
ingresarDatosRangoFolio	aduana, avanzada, número inicial rango, número final rango	DNA	Sistema DIPS	El administrador ingresa rango de números de folio que hayan sido distribuidas a una Aduana específica.
notificarDatosAlmacenadosCorrectamente	mensaje	Sistema DIPS	DNA	El sistema notifica que los datos de rango de números de folio han sido almacenados correctamente.
registrarAuditoria	datos auditoria	Sistema DIPS	Sistema DIPS	Se deben registrar los siguientes datos de auditoria: <ul style="list-style-type: none"> - fecha y hora - aduana - número inicial y final de rango - fiscalizador que realiza evento - evento - tipo evento (automático o manual)
enviarMensajeErrorUtilizados	mensaje error	Sistema DIPS	DNA	Si dentro de rango de números indicados existen números que han sido previamente utilizados en DIPS General aceptadas, rechazadas o anuladas, el sistema debe notificar error.
enviarMensajeErrorIncorrecto	mensaje error	Sistema DIPS	DNA	Si los datos de rango de números esta incorrecto. Si se ingresa número final de rango menor a número inicial de rango, el sistema deberá indicar error en rango indicado ya que número de rango final debe ser mayor a número de rango inicial. Si formato de número de folio indicado en reglas de negocio no corresponde a números de rango se debe indicar error.

enviarMensajeErrorBloqueados	mensaje error	Sistema DIPS	DNA	Si administrador trata de ingresar números de rango que han sido bloqueados el sistema deberá indicar error.
------------------------------	---------------	--------------	-----	--

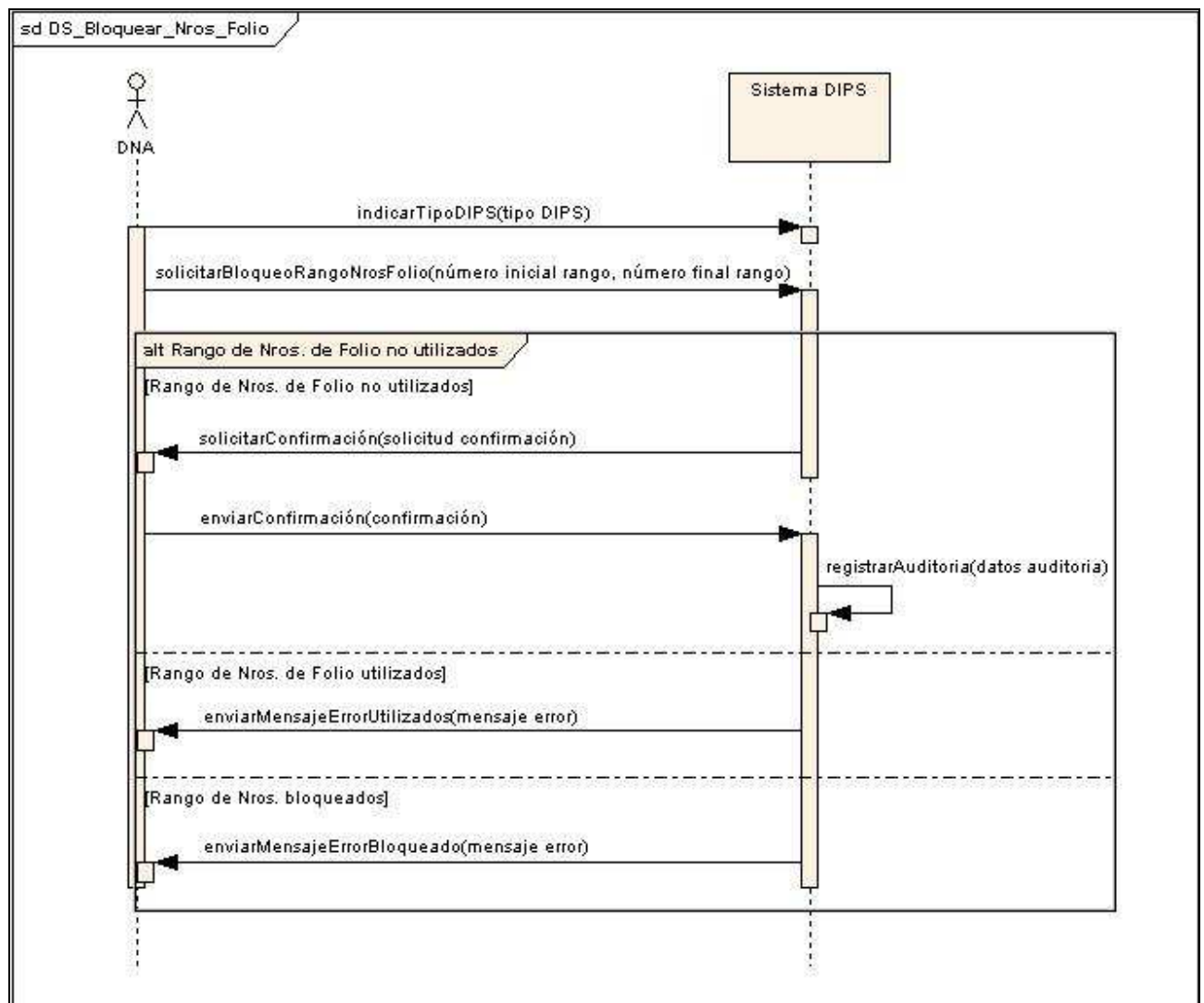
2.2.6.2 Diagrama de Secuencia: Modificar Rango Nros. Folio



Secuencias	Parámetros	Origen	Destino	Notas
indicarTipoDIPS	tipo de DIPS	DNA	Sistema DIPS	El actor deberá indicar tipo de DIPS de rango de números a traspasar si corresponde a DIPS Viajero o DIPS General.
indicarAduana	aduana	DNA	Sistema DIPS	El administrador debe indicar a sistema Aduana a la cual se le quitará números de folio para ser trasladados a otra Aduana.
retornaRangoNros Folio	número inicial rango, número final rango	Sistema DIPS	DNA	El sistema retorna rango de números correspondientes a Aduana indicada.
indicarDatosModificados	número final rango aduana origen, número inicial rango aduana destino	DNA	Sistema DIPS	El administrador debe indicar número final que mantendrá la Aduana y debe indicar número inicial del rango que será traspasado a segunda Aduana.
solicitarConfirmación	mensaje confirmación	Sistema DIPS	DNA	El sistema solicita confirmar traslado de rango de números de folio desde Aduana origen a Aduana destino.
enviarConfirmación	confirmación	DNA	Sistema DIPS	El administrador confirma traslado de rango de números de folio a Aduana destino.
registrarAuditoria	datos auditoria	Sistema DIPS	Sistema DIPS	Se deben registrar los siguientes datos de auditoria: <ul style="list-style-type: none"> - fecha y hora - aduana - número inicial y final de rango - fiscalizador que realiza evento - evento - tipo evento (automático o manual)
enviarMensajeError	mensaje error	Sistema DIPS	DNA	Se notifica error cuando se desea traspasar números de folio que ya han sido utilizados como números manuales de aceptación en DIPS General aceptadas, rechazadas o anuladas.

enviarMensajeErrorAduana	mensaje error	Sistema DIPS	DNA	Si el número de folio de rango ha traspasar de una Aduana origen no corresponde a esa Aduana, el sistema indicará error.
enviarMensajeErrorBloqueado	mensaje error	Sistema DIPS	DNA	Si administrador trata de traspasar números de rango que han sido bloqueados el sistema deberá indicar error.

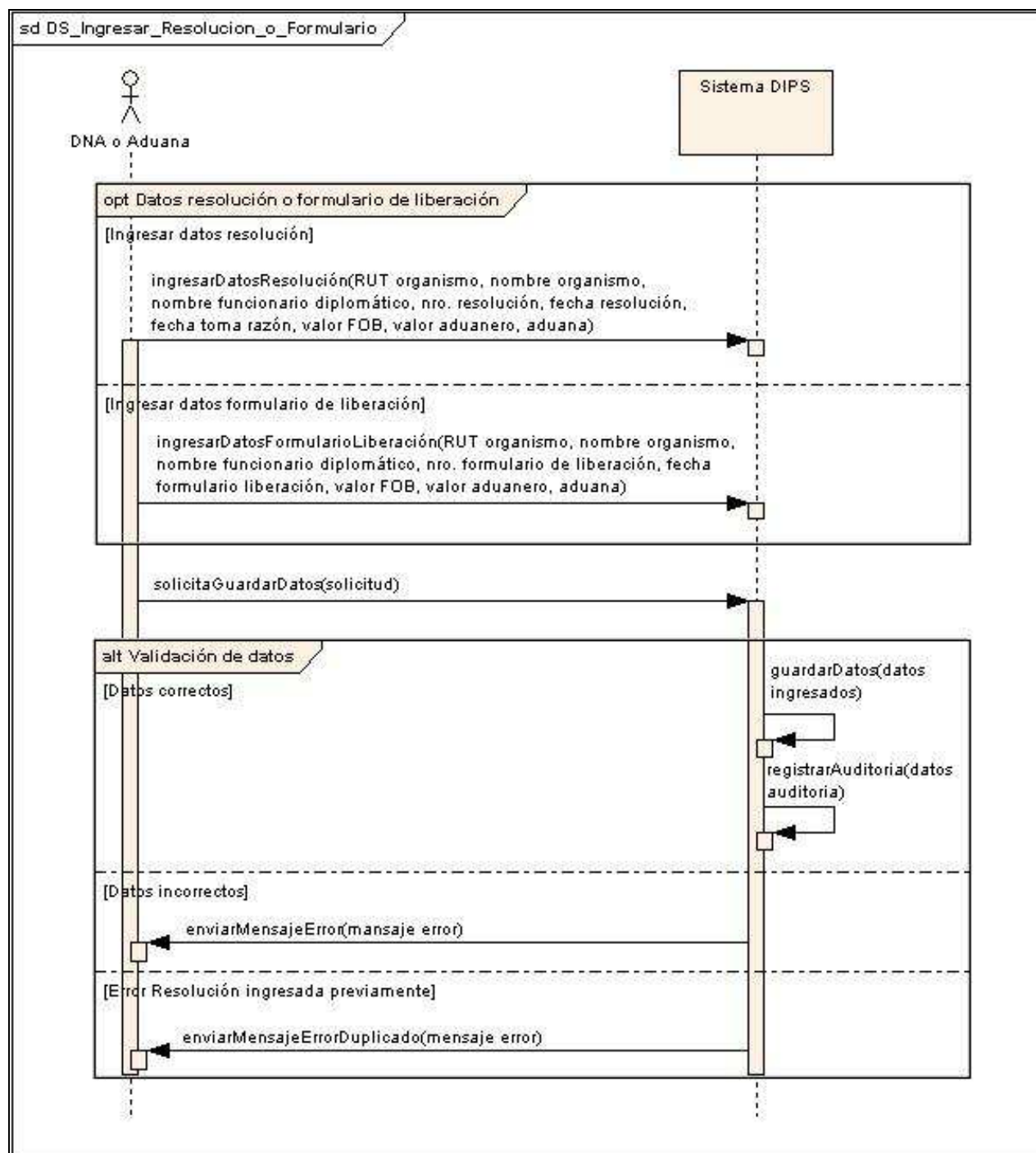
2.2.6.3 Diagrama de Secuencia: Bloquear Rango Nros. Folio



Secuencias	Parámetros	Origen	Destino	Notas
indicarTipoDIPS	tipo DIPS	DNA	Sistema DIPS	El actor deberá indicar tipo de DIPS de rango de números a bloquear, indicando si corresponde a DIPS Viajero o DIPS General.
solicitarBloqueoRangoNrosFolio	número inicial rango, número final rango	DNA	Sistema DIPS	El administrador debe indicar número inicial de rango y número final de rango. Este bloqueo será independiente de la Aduana. Los números bloqueados no podrán ser utilizados como número manual.
solicitarConfirmación	solicitud confirmación	Sistema DIPS	DNA	El sistema solicita a administrador confirma bloqueo de rango de números de folio.
enviarConfirmación	confirmación	DNA	Sistema DIPS	El administrador confirma bloqueo de rango de números de folio.
registrarAuditoria	datos auditoria	Sistema DIPS	Sistema DIPS	Se deben registrar los siguientes datos de auditoria: <ul style="list-style-type: none"> - fecha y hora - aduana - número inicial y final de rango - fiscalizador que realiza evento - evento - tipo evento (automático o manual)
enviarMensajeErrorUtilizados	mensaje error	Sistema DIPS	DNA	El sistema debe indicar error cuando se intente bloquear números de folio que hayan sido utilizados como número manual de aceptación en DIPS General aceptadas, rechazadas o anuladas.
enviarMensajeErrorBloqueado	mensaje error	Sistema DIPS	DNA	Si administrador trata de bloquear números de rango que han sido bloqueados el sistema deberá indicar error.

2.2.7 Diagrama de Secuencia: Módulo Control Resolución o Formulario de Liberación

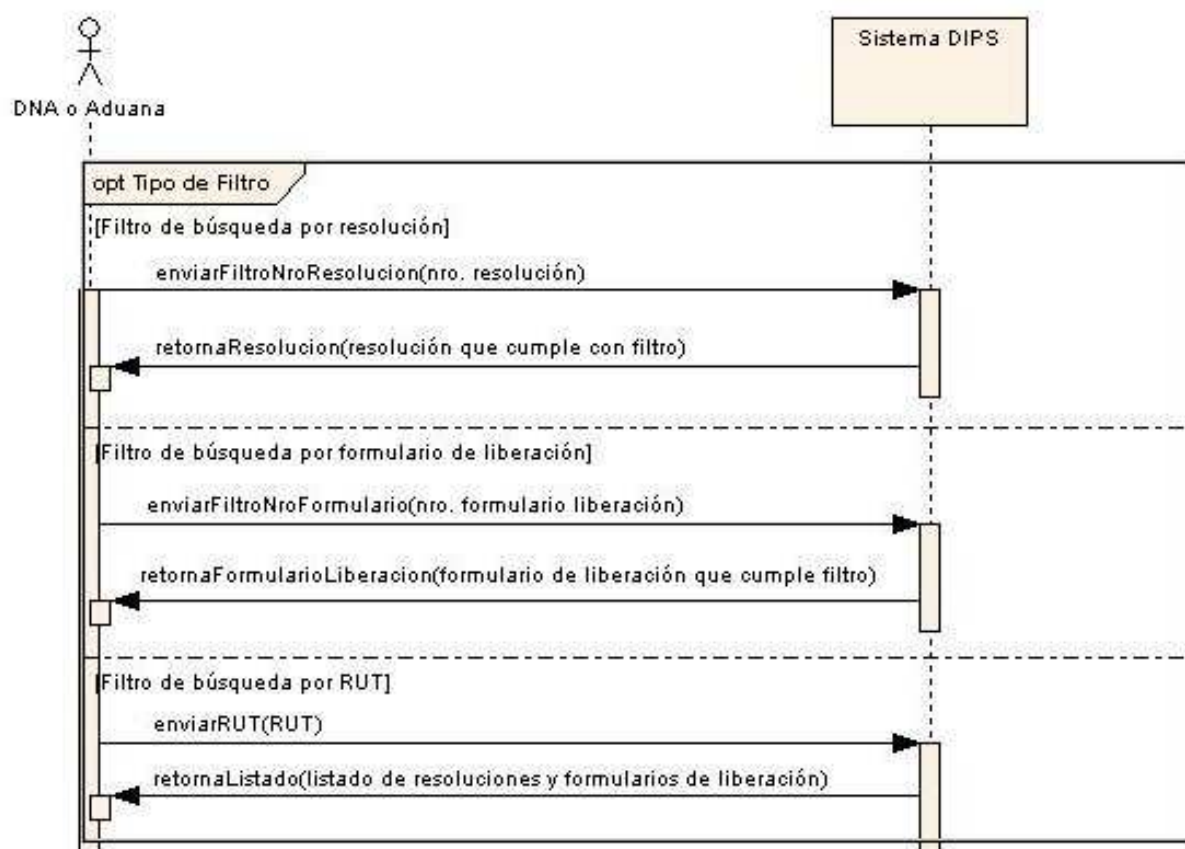
2.2.7.1 Diagrama de Secuencia: Ingresar Resolución o Formulario de Liberación

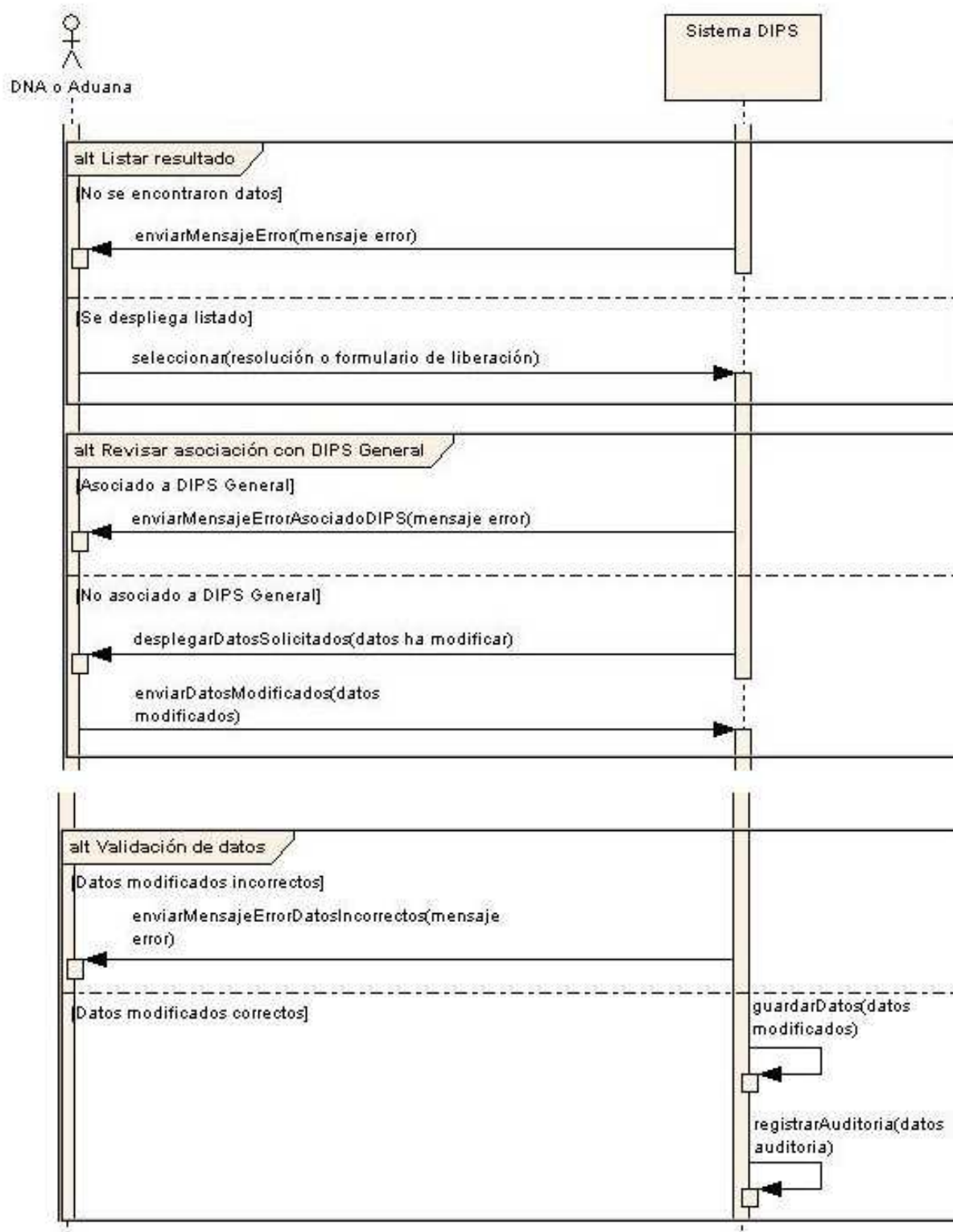


Secuencias	Parámetros	Origen	Destino	Notas
ingresarDatosResolución	RUT organismo, nombre organismo, nombre funcionario diplomático, nro. resolución, fecha resolución, fecha toma razón, valor FOB, valor aduanero, aduana	DNA Aduana o	Sistema DIPS	El actor ingresa los datos correspondiente a resolución.
ingresarDatosFormularioLiberación	RUT organismo, nombre organismo, nombre funcionario diplomático, nro. formulario de liberación, fecha formulario liberación, valor FOB, valor aduanero, aduana	DNA Aduana o	Sistema DIPS	El actor ingresa los datos correspondientes a formulario de liberación.
solicitaGuardarDatos	solicitud	DNA Aduana o	Sistema DIPS	El actor solicita que los datos ingresados sean registrados.
guardarDatos	datos ingresados	Sistema DIPS	Sistema DIPS	El sistema DIPS guarda los datos correspondientes a resolución o formulario de liberación.
registrarAuditoria	datos auditoria	Sistema DIPS	Sistema DIPS	Se deben registrar los siguientes datos de auditoria: <ul style="list-style-type: none"> - fecha y hora - aduana - número inicial y final de rango - fiscalizador que realiza evento - evento - tipo evento (automático o manual)
enviarMensajeError	mensaje error	Sistema DIPS	DNA Aduana o	El sistema DIPS indica que datos están incorrectos, esto se puede haber producido por alguno de los siguientes errores: <ul style="list-style-type: none"> - RUT incorrecto - Fechas están incorrectas - No se ingresan todos los datos

enviarMensajeErrorDuplicado	mensaje error	Sistema DIPS	DNA Aduana	o Si sistema DIPS detecta que se esta tratando de ingresar un registro o formulario de liberación duplicado deberá indicar el error.
-----------------------------	---------------	--------------	------------	--

2.2.7.2 Diagrama de Secuencia: Modificar Resolución o Formulario de Liberación

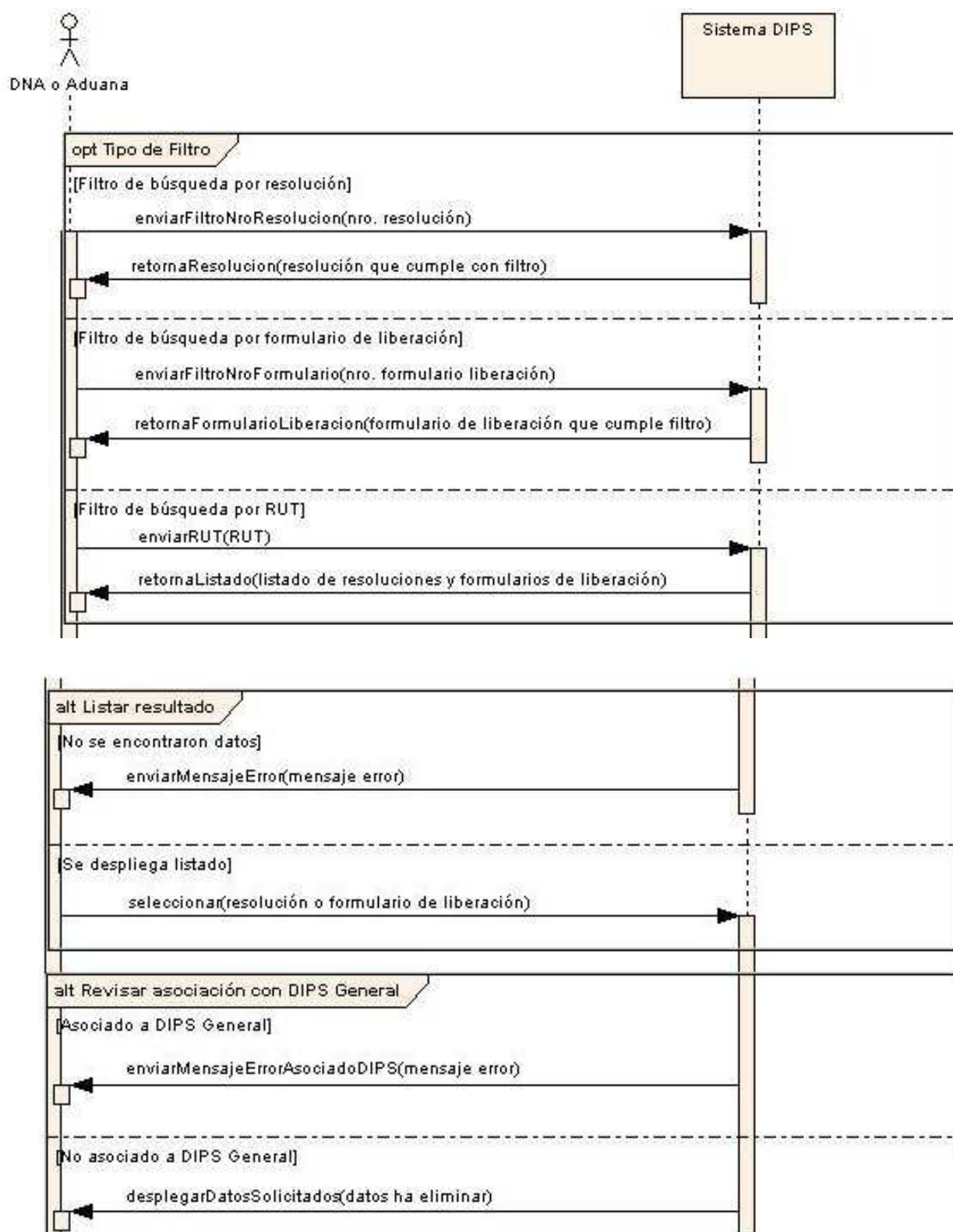


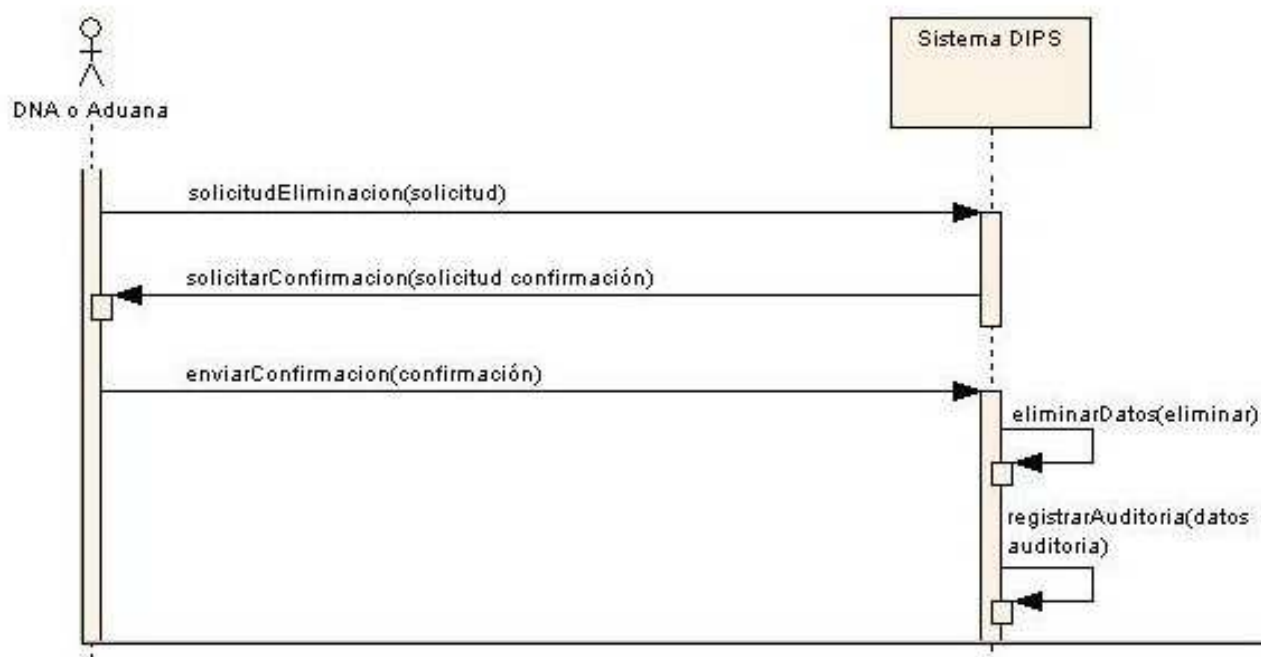


Secuencias	Parámetros	Origen	Destino	Notas
enviarFiltroNroResolucion	nro. resolución	DNA Aduana o	Sistema DIPS	El actor deberá indicar número de resolución que requiere modificar.
retornaResolucion	resolución que cumple con filtro	Sistema DIPS	DNA Aduana o	El sistema DIPS despliega resolución que cumple con filtro de número de resolución.
enviarFiltroNroFormulario	nro. formulario liberación	DNA Aduana o	Sistema DIPS	El actor debe indicar número de formulario de liberación que requiere modificar.
retornaFormularioLiberacion	formulario de liberación que cumple filtro	Sistema DIPS	DNA Aduana o	El sistema DIPS despliega en pantalla formulario de liberación que cumple con nro. de formulario de liberación indicado en filtro.
enviarRUT	RUT	DNA Aduana o	Sistema DIPS	El actor deberá indicar RUT de importador para buscar resoluciones y formularios de liberación asociados a importador.
retornaListado	listado de resoluciones y formularios de liberación	Sistema DIPS	DNA Aduana o	El sistema DIPS retorna listado de resoluciones y formularios de liberación que estén asociados a RUT indicado.
enviarMensajeError	mensaje error	Sistema DIPS	DNA Aduana o	El sistema DIPS despliega mensaje indicando que no se encontraron datos a partir de filtro indicado.
seleccionar	resolución o formulario de liberación	DNA Aduana o	Sistema DIPS	El actor selecciona resolución o formulario de liberación que desea modificar.
enviarMensajeErrorAsociadoDIPS	mensaje error	Sistema DIPS	DNA Aduana o	El sistema DIPS valida que resolución o formulario de liberación se encuentra asociado a una DIPS General por lo tanto no podrá ser modificado.

desplegarDatosSolicitados	datos ha modificar	Sistema DIPS	DNA Aduana o	El sistema DIPS despliega datos de resolución o formulario de liberación seleccionado para modificar.
enviarDatosModificados	datos modificados	DNA Aduana o	Sistema DIPS	El actor modifica datos de resolución o formulario de liberación.
enviarMensajeErrorDatosIncorrectos	mensaje error	Sistema DIPS	DNA Aduana o	El sistema DIPS indica que datos modificados están incorrectos los datos no podrán ser registrados.
guardarDatos	datos modificados	Sistema DIPS	Sistema DIPS	El sistema guarda los datos modificados de resolución o formulario de liberación.
registrarAuditoria	datos auditoria	Sistema DIPS	Sistema DIPS	Se deben registrar los siguientes datos de auditoria: <ul style="list-style-type: none"> - fecha y hora - aduana - número inicial y final de rango - fiscalizador que realiza evento - evento - tipo evento (automático o manual)

2.2.7.3 Diagrama de Secuencia: Eliminar Resolución o Formulario de Liberación



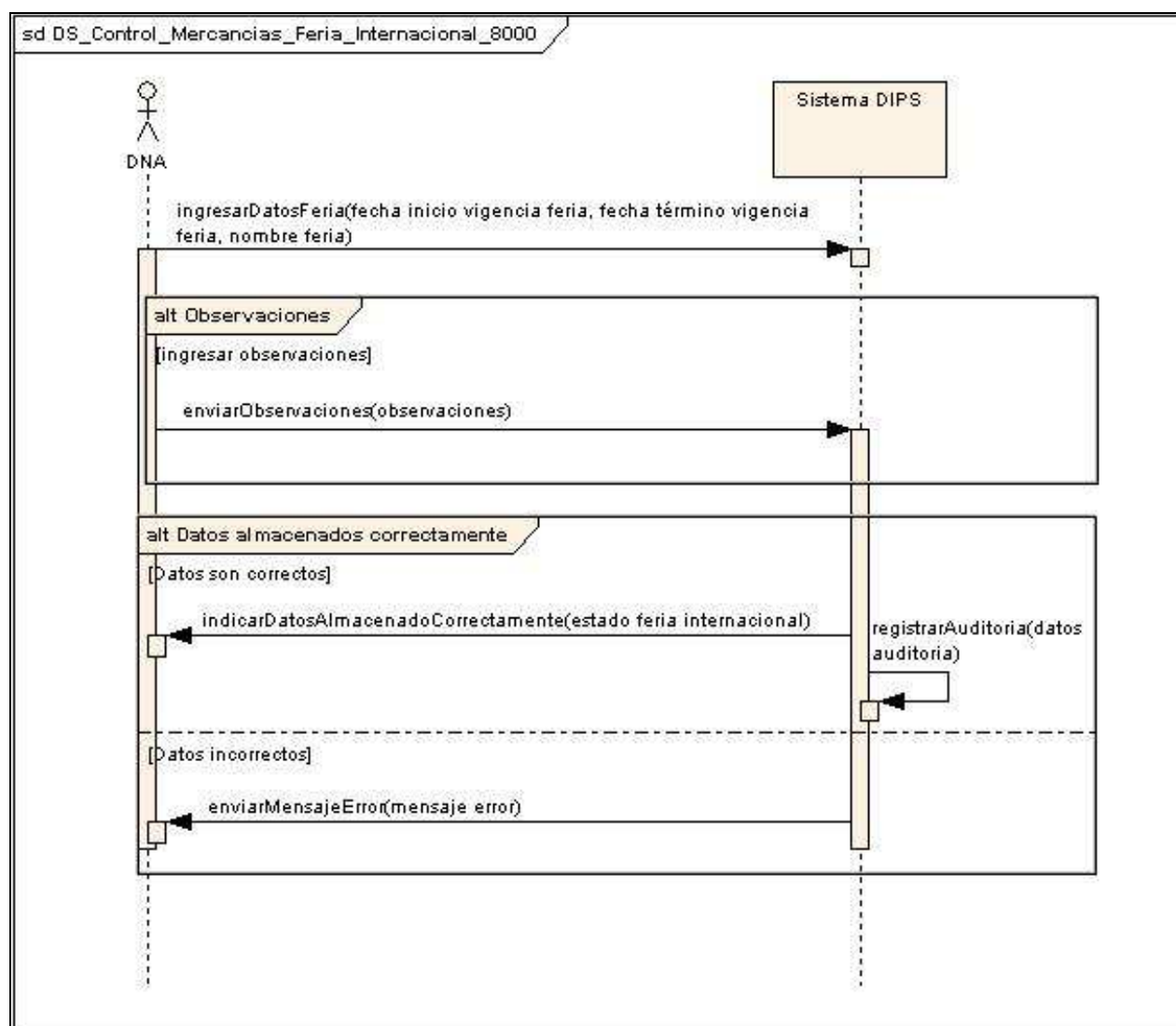


Secuencias	Parámetros	Origen	Destino	Notas
enviarFiltroNroResolucion	nro. resolución	DNA Aduana	Sistema DIPS	El actor deberá indicar número de resolución que se requiere eliminar.
retornaResolucion	resolución que cumple con filtro	Sistema DIPS	DNA Aduana	El sistema DIPS despliega resolución que cumple con filtro de número de resolución.
enviarFiltroNroFormulario	nro. formulario liberación	DNA Aduana	Sistema DIPS	El actor debe indicar número de formulario de liberación que se requiere eliminar.
retornaFormularioLiberacion	formulario de liberación cumple filtro	Sistema DIPS	DNA Aduana	El sistema DIPS despliega en pantalla formulario de liberación que cumple con número de formulario de liberación indicado en filtro.
enviarRUT	RUT	DNA Aduana	Sistema DIPS	El actor deberá indicar RUT de importador para buscar resoluciones y formularios de liberación asociados a importador.

retornaListado	listado de resoluciones y formularios de liberación	Sistema DIPS	DNA Aduana	o	El sistema DIPS retorna listado de resoluciones y formularios de liberación que estén asociados a RUT indicado.
enviarMensajeError	mensaje error	Sistema DIPS	DNA Aduana	o	El sistema DIPS despliega mensaje indicando que no se encontraron datos a partir de filtro indicado.
seleccionar	resolución o formulario de liberación	DNA Aduana	o	Sistema DIPS	El actor selecciona resolución o formulario de liberación que desea eliminar.
enviarMensajeErrorAsociadoDIPS	mensaje error	Sistema DIPS	DNA Aduana	o	El sistema DIPS valida que resolución o formulario de liberación se encuentra asociado a una DIPS General por lo tanto no podrá ser eliminado.
desplegarDatosSolicitados	datos ha eliminar	Sistema DIPS	DNA Aduana	o	El sistema DIPS despliega datos de resolución o formulario de liberación seleccionado para eliminar.
solicitudEliminación	solicitud	DNA Aduana	o	Sistema DIPS	El actor indica resolución o formulario de liberación que se requiere eliminar.
solicitarConfirmación	solicitud confirmación	Sistema DIPS	DNA Aduana	o	El sistema DIPS solicita que actor confirme eliminación de resolución o formulario de liberación.
enviarConfirmación	confirmación	DNA Aduana	o	Sistema DIPS	El actor confirma eliminación de resolución o formulario de liberación seleccionado.
eliminarDatos	eliminar	Sistema DIPS	Sistema DIPS		El sistema elimina resolución o formulario de liberación indicada por actor.
registrarAuditoria	datos auditoria	Sistema DIPS	Sistema DIPS		Se deben registrar los siguientes datos de auditoria: - fecha y hora - aduana - número inicial y final de rango - fiscalizador que realiza evento - evento - tipo evento (automático o manual)

2.2.8 Diagrama de Secuencia: Módulo control Mercancías para Feria Internacional

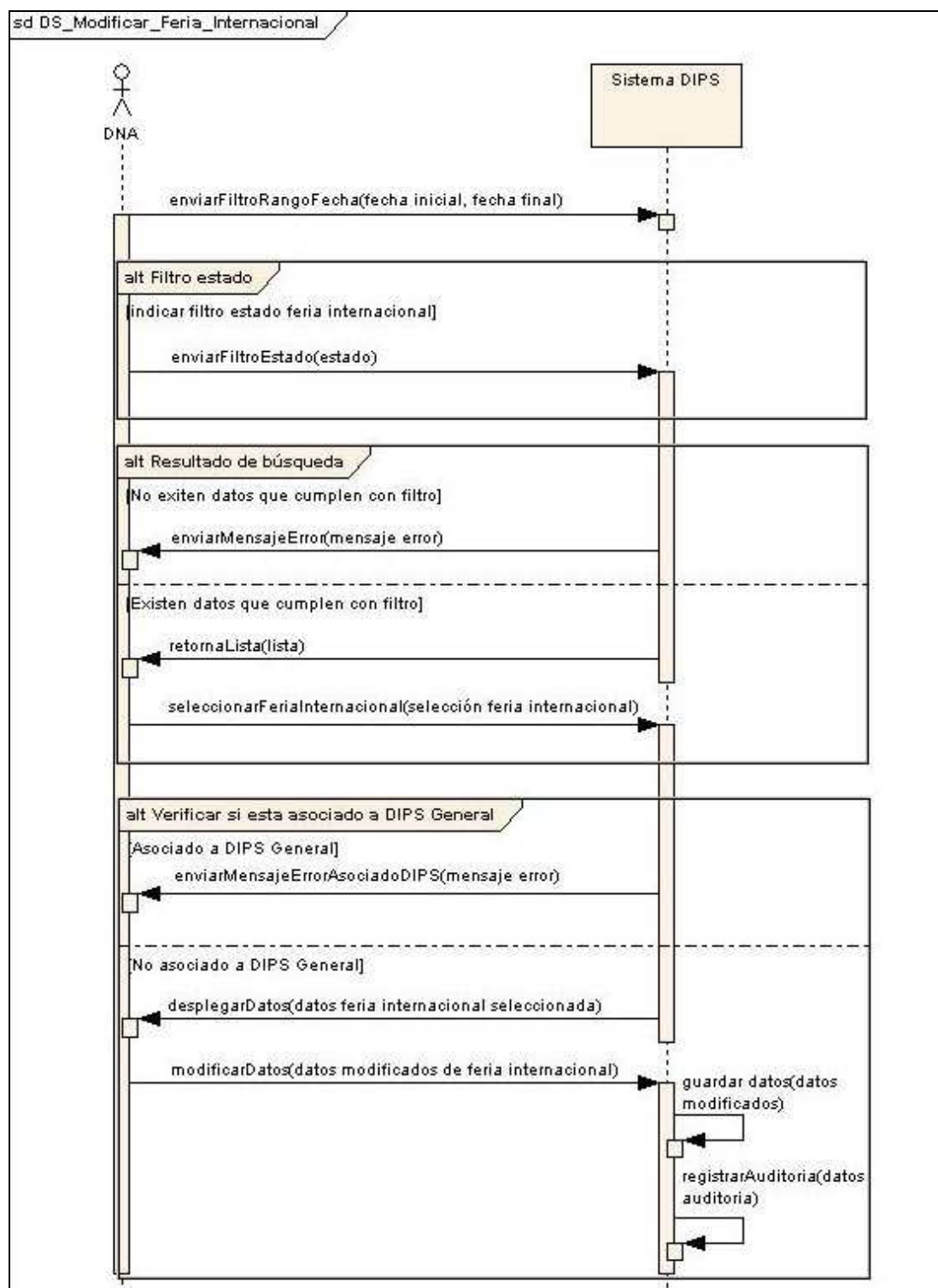
2.2.8.1 Diagrama de Secuencia: Ingresar Feria Internacional



Secuencias	Parámetros	Origen	Destino	Notas
ingresarDatosFeria	fecha inicio vigencia feria, fecha término vigencia feria, nombre feria	DNA	Sistema DIPS	El actor ingresa los datos de feria internacional.

enviarObservaciones	observaciones	DNA	Sistema DIPS	En forma opcional el actor podrá ingresar observaciones que pueden corresponder a daros anexos de feria internacional.
indicarDatosAlmacenadoCorrectamente	estado feria internacional	Sistema DIPS	DNA	El sistema DIPS indica que los datos de nueva feria internacional fueron guardados en forma correcta e indica estado en que quedó feria internacional.
registrarAuditoria	datos auditoria	Sistema DIPS	Sistema DIPS	Se deben registrar los siguientes datos de auditoria: <ul style="list-style-type: none"> - fecha y hora - aduana - número inicial y final de rango - fiscalizador que realiza evento - evento - tipo evento (automático o manual)
enviarMensajeError	mensaje error	Sistema DIPS	DNA	El sistema DIPS deberá indicar si los datos de feria internacional no están correctos, por ejemplo si se da uno de los siguientes errores: <ul style="list-style-type: none"> - Falta ingresar fecha - Falta ingresar nombre - Fecha mal ingresada

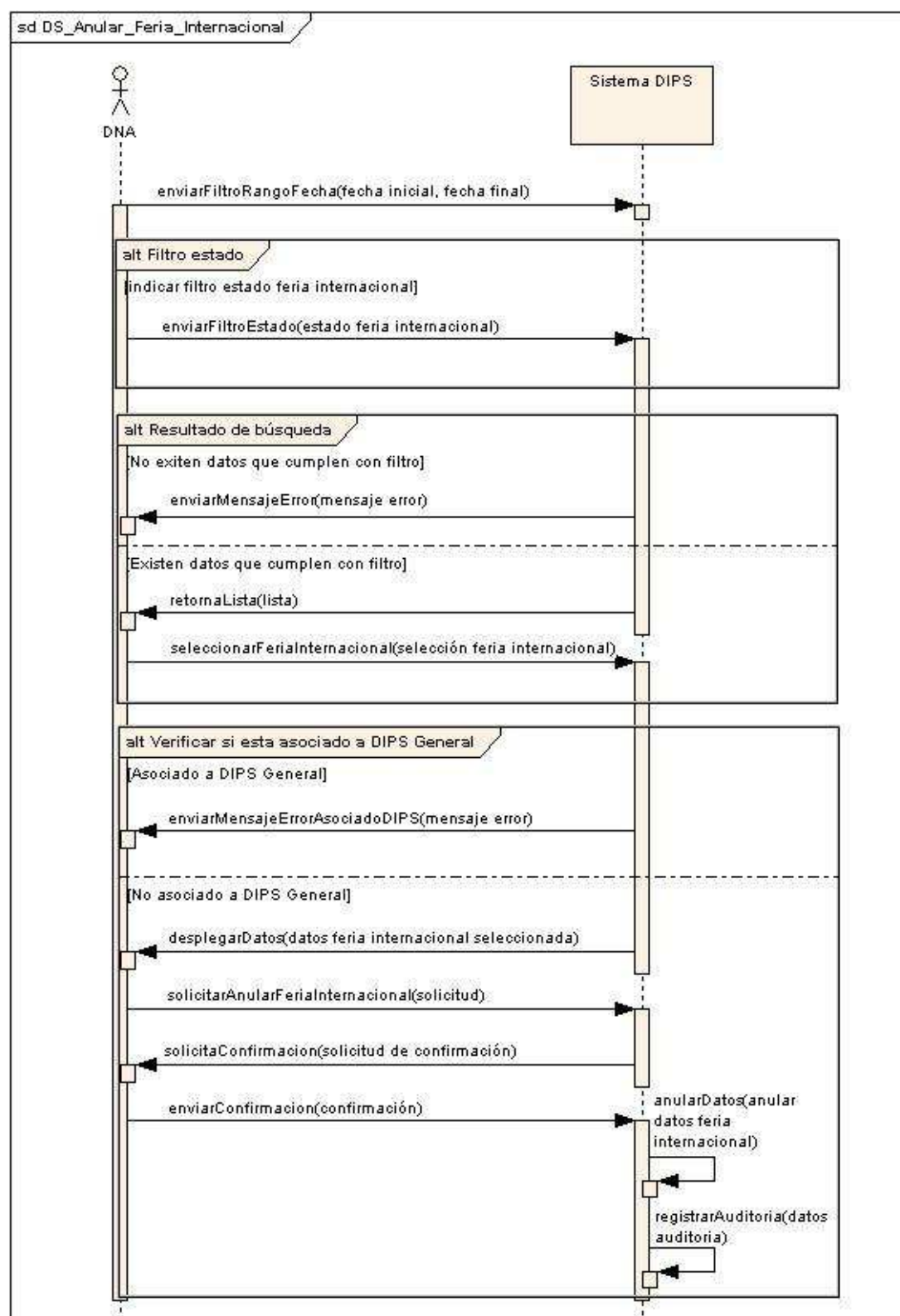
2.2.8.2 Diagrama de Secuencia: Modificar Feria Internacional



Secuencias	Parámetros	Origen	Destino	Notas
enviarFiltroRangoFecha	fecha inicial, fecha final	DNA	Sistema DIPS	El actor indica como filtro rango de fechas para búsqueda de ferias internacionales fijadas dentro de las fechas de filtro.
enviarFiltroEstado	estado	DNA	Sistema DIPS	El actor indica estado de feria internacional como filtro de búsqueda de ferias internacionales.
enviarMensajeError	mensaje error	Sistema DIPS	DNA	El sistema indica que no se encontraron ferias internacionales que cumplan con filtro indicado.
retornaLista	lista	Sistema DIPS	DNA	El sistema DIPS despliega lista de ferias internacionales que cumplen con filtro indicado.
seleccionarFeriaInternacional	selección feria internacional	DNA	Sistema DIPS	El actor selecciona de listado desplegado una feria internacional que desea modificar.
enviarMensajeErrorAsociadoDIPS	mensaje error	Sistema DIPS	DNA	El sistema DIPS valida que feria internacional se encuentra asociado a una DIPS General por lo tanto no podrá ser modificado.
desplegarDatos	datos feria internacional seleccionada	Sistema DIPS	DNA	Sistema DIPS despliega datos de feria internacional seleccionada para ser modificada.

modificarDatos	datos modificados de feria internacional	DNA	Sistema DIPS	El actor modifica los datos de feria internacional, todos los datos de feria internacional pueden ser modificados.
guardar datos	datos modificados	Sistema DIPS	Sistema DIPS	El sistema guarda los datos modificados de feria internacional.
registrarAuditoria	datos auditoria	Sistema DIPS	Sistema DIPS	Se deben registrar los siguientes datos de auditoria: <ul style="list-style-type: none"> - fecha y hora - aduana - número inicial y final de rango - fiscalizador que realiza evento - evento - tipo evento (automático o manual)

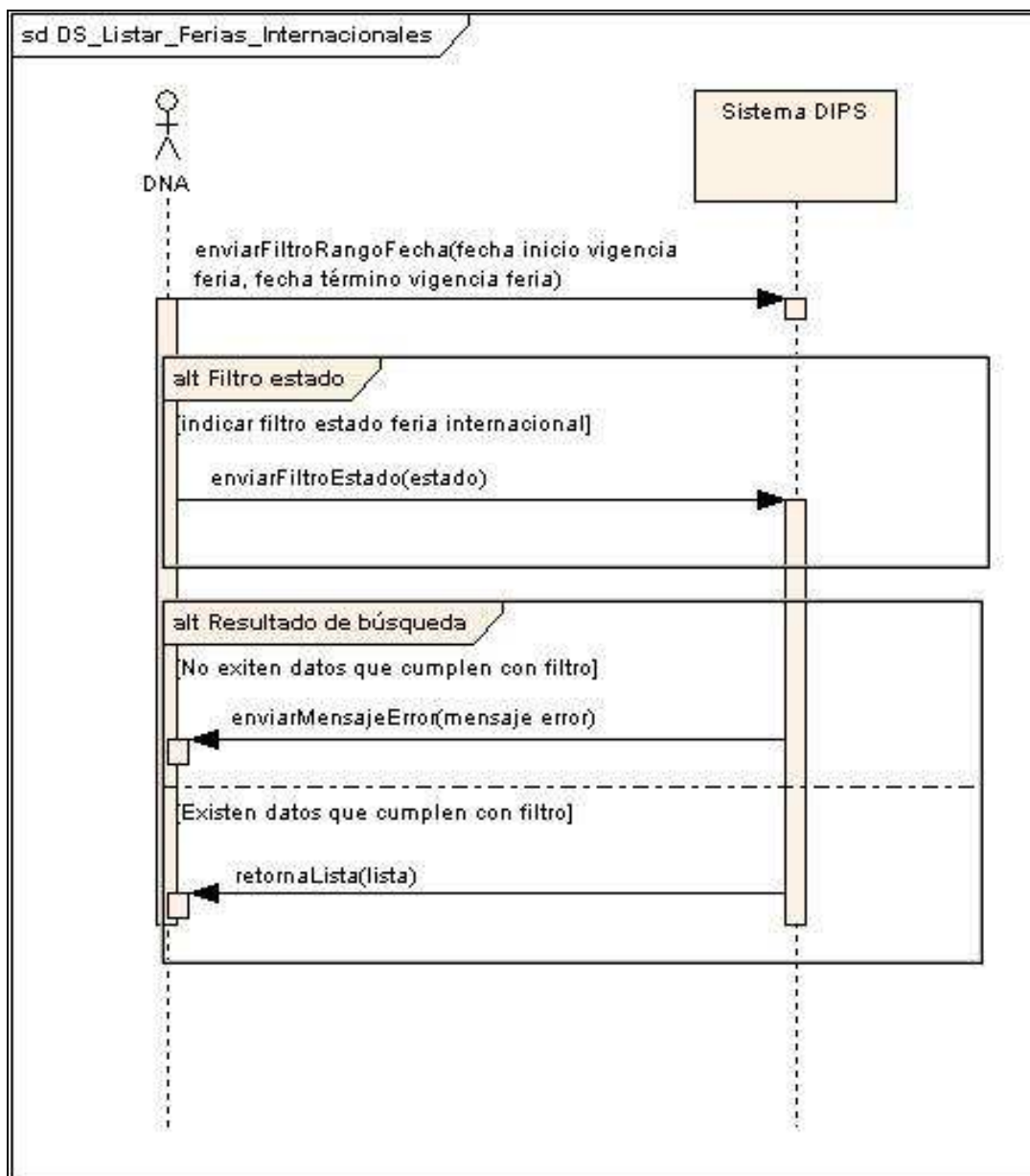
2.2.8.3 Diagrama de Secuencia: Anular FERIA Internacional



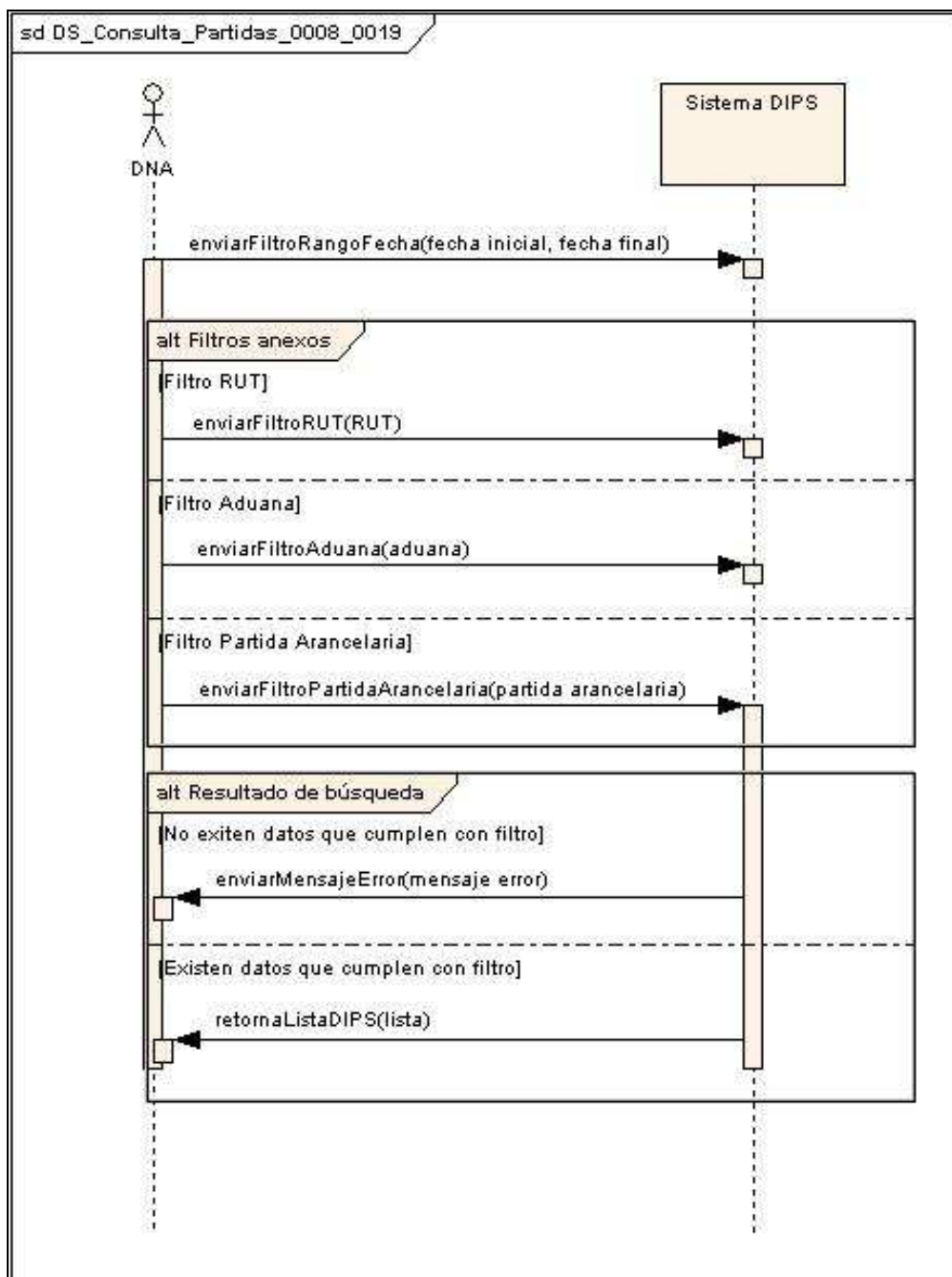
Secuencias	Parámetros	Origen	Destino	Notas
enviarFiltroRangoFecha	fecha inicial, fecha final	DNA	Sistema DIPS	El actor indica como filtro de búsqueda de feria internacional rango de fechas.
enviarFiltroEstado	estado feria internacional	DNA	Sistema DIPS	El actor indica estado de feria internacional como filtro de búsqueda de ferias internacionales.
enviarMensajeError	mensaje error	Sistema DIPS	DNA	El sistema indica que no se encontraron ferias internacionales que cumplan con filtro indicado.
retornaLista	lista	Sistema DIPS	DNA	El sistema DIPS despliega lista de ferias internacionales que cumplen con filtro indicado.
seleccionarFeriaInternacional	selección feria internacional	DNA	Sistema DIPS	El actor selecciona de listado desplegado una feria internacional que desea anular.
enviarMensajeErrorAsociadoDIPS	mensaje error	Sistema DIPS	DNA	El sistema DIPS valida que feria internacional se encuentra asociado a una DIPS General por lo tanto no podrá ser anulado.
desplegarDatos	datos feria internacional seleccionada	Sistema DIPS	DNA	Sistema DIPS despliega datos de feria internacional seleccionada para ser anulada.

solicitarAnularFeria Internacional	solicitud	DNA	Sistema DIPS	El actor solicita a sistema DIPS anular feria internacional.
solicitaConfirmación	solicitud de confirmación	Sistema DIPS	DNA	El sistema DIPS solicita a actor confirme anulación de datos de feria internacional.
enviarConfirmación	confirmación	DNA	Sistema DIPS	El actor envía confirmación de anulación de datos de feria internacional.
anularDatos	anular datos feria internacional	Sistema DIPS	Sistema DIPS	El sistema DIPS anula datos de feria internacional.
registrarAuditoria	datos auditoria	Sistema DIPS	Sistema DIPS	Se deben registrar los siguientes datos de auditoria: <ul style="list-style-type: none"> - fecha y hora - aduana - número inicial y final de rango - fiscalizador que realiza evento - evento - tipo evento (automático o manual)

2.2.8.4 Diagrama de Secuencia: Listar Ferias Internacionales

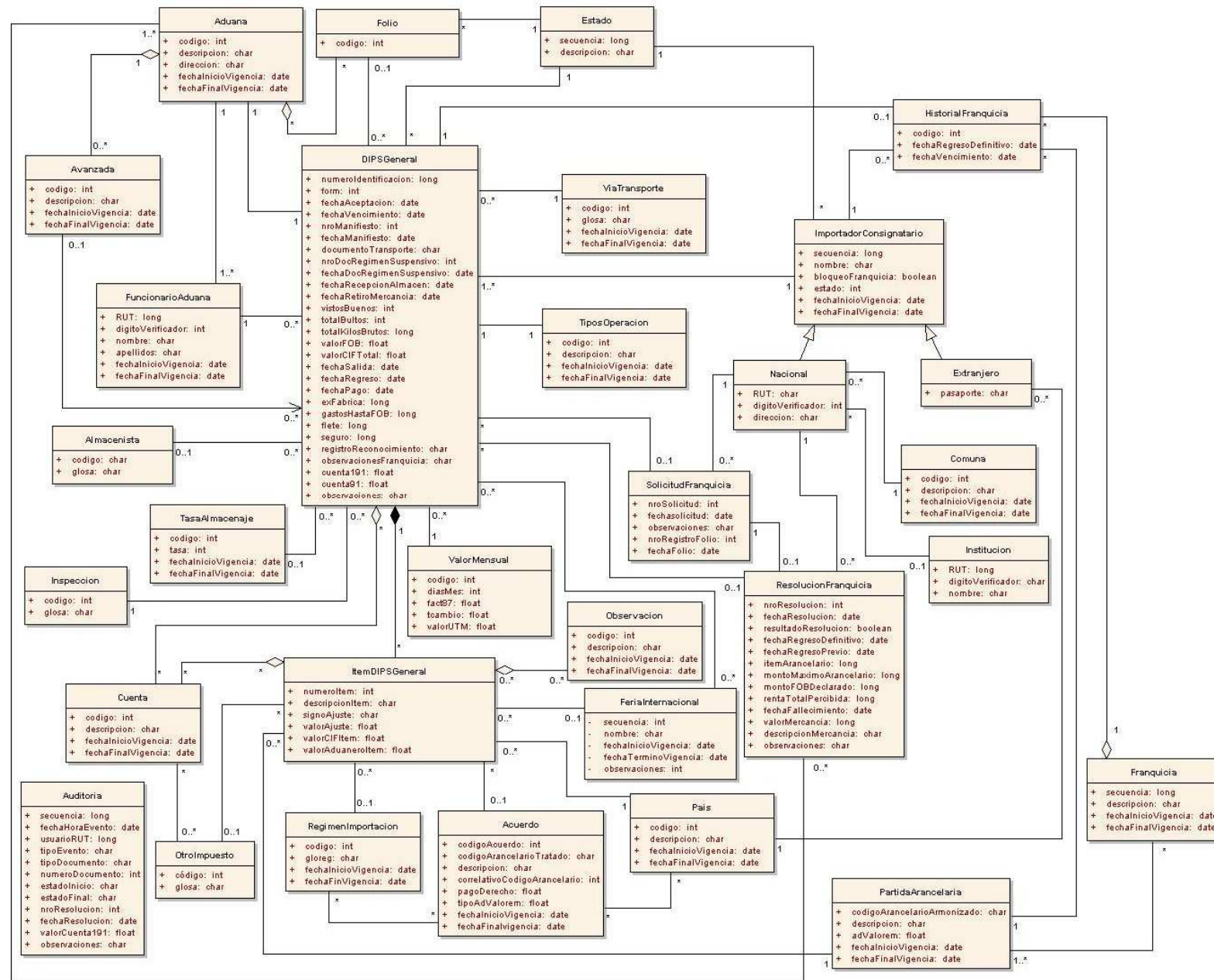


Secuencias	Parámetros	Origen	Destino	Notas
enviarFiltroRangoFecha	fecha inicio vigencia feria, fecha término vigencia feria	DNA	Sistema DIPS	El actor indica como filtro rango de fechas para búsqueda de ferias internacionales fijadas dentro de las fechas de filtro. Se buscarán ferias internacionales que su fecha de vigencia este dentro de rango de fechas indicado como filtro.
enviarFiltroEstado	estado	DNA	Sistema DIPS	El actor indica estado de feria internacional como filtro de búsqueda de ferias internacionales.
enviarMensajeError	mensaje error	Sistema DIPS	DNA	El sistema indica que no se encontraron ferias internacionales que cumplan con filtro indicado.
retornaLista	lista	Sistema DIPS	DNA	El sistema DIPS despliega lista de ferias internacionales que cumplen con filtro indicado.

2.2.8.5 Diagrama de Secuencia: Consulta partidas 0008.0200 y 0019.0100

Secuencias	Parámetros	Origen	Destino	Notas
enviarFiltroRangoFecha	fecha inicial, fecha final	DNA	Sistema DIPS	El actor indica rango de fechas como filtro de búsqueda de DIPS para partidas 0008.0200 y 0019.0100
enviarFiltroRUT	RUT	DNA	Sistema DIPS	El actor envía opcionalmente como filtro de búsqueda RUT de importado o consignatario para buscar que tenga asociado DIPS con partidas 0008.0200 o 0019.0100 y que se hayan confeccionado dentro de rango de fechas indicado como filtro.
enviarFiltroAduana	aduana	DNA	Sistema DIPS	El actor puede opcionalmente agregar como filtro aduana donde se haya confeccionado DIPS General que cumpla con todos los filtros indicados.
enviarFiltroPartidaArancelaria	partida arancelaria	DNA	Sistema DIPS	El actor podrá indicar opcionalmente como filtro de búsqueda partida arancelaria indicando una de las siguientes partidas: - 0008.0200 - 0019.0100
enviarMensajeError	mensaje error	Sistema DIPS	DNA	Si sistema DIPS no encuentra DIPS que cumplan con filtros indicados por actor, desplegará mensaje indicando error.
retornaListaDIPS	lista	Sistema DIPS	DNA	El sistema DIPS despliega lista de DIPS que cumplen con filtro indicado por actor.

2.3 MODELO DE CLASES



2.3.1 Acuerdo

Los acuerdos comerciales son contratos entre dos o más países, mediante los cuales se regulan materias estrictamente comerciales. Tienen carácter de tratados arancelarios para procurar ventajas y seguridad en las aplicaciones de las tarifas y regímenes aduaneros que afectan a los contratantes.

Atributos

Nombre	Tipo	Notas
codigoAcuerdo	int	Código que identifica acuerdo comercial.
codigoArancelarioTratado	char	Código arancelario del tratado.
descripcion	char	Descripción breve que identifica acuerdo comercial.
correlativoCodigoArancelario	int	Correlativo del código arancelario del tratado. (en los casos que corresponda).
pagoDerecho	float	Porcentaje o valor a pagar de los derechos de Aduana.
tipoAdValorem	float	Tipo de advalorem, puntual (es lo que paga fijo) o porcentual(es el porcentaje de liberación de la tasa total, hoy 6% es la general).
fechaInicioVigencia	date	Fecha de inicio de vigencia de datos de Acuerdo.
fechaFinalvigencia	date	Fecha de término de vigencia de datos de Acuerdo.

(*) Los métodos básicos set y get no se describen por ser autoexplicativos y los métodos relevantes están comentados.

Operaciones

Métodos	Descripción	Parámetros
getCodigoAcuerdo()		
setCodigoAcuerdo()		
getCodigoArancelarioTratado()		
setCodigoArancelarioTratado()		
getDescripcion()		
setDescripcion()		
getCorrelativoCodigoArancelario()		
setCorrelativoCodigoArancelario()		

Métodos	Descripción	Parámetros
getPagoDerecho()		
setPagoDerecho()		
getTipoAdValorem()		
setTipoAdValorem()		
getFechaInicioVigencia()		
setFechaInicioVigencia()		
getFechaFinalVigencia()		
setFechaFinalVigencia()		
consultaAcuerdosNegociados()	Consulta utilizada para recuperar información de acuerdo comercial a partir de datos de filtro indicados. Esta consulta se encuentra actualmente en el Sistema Comercio Exterior Integrado (Sicomexin).	<u>int</u> [in]_codigoAcuerdo <u>int</u> [in]_pais <u>int</u> _____ [in] codigoArancelarioAcuerdo <u>int</u> [in]_correlativoAcuerdo

2.3.2 Aduana

Aduanas que existen a lo largo del país.

Atributos

Nombre	Tipo	Notas
codigo	int	Código que identifica a Aduana.
descripcion	char	Descripción indicando nombre de Aduana.
direccion	char	Dirección donde se localiza Aduana.
fechaInicioVigencia	date	Fecha inicio de vigencia de datos de Aduana.
fechaFinalVigencia	date	Fecha de término de vigencia de datos de Aduana.

(*) Los métodos básicos set y get no se describen por ser autoexplicativos y los métodos relevantes están comentados.

Operaciones

Métodos	Descripción	Parámetros
getCodigo()		
setCodigo()		
getDescripcion()		
setDescripcion()		
getDireccion()		
setDireccion()		
getFechaInicioVigencia()		
setFechaInicioVigencia()		
getFechaFinalVigencia()		
setFechaFinalVigencia()		
listAduana()	Método que lista aduanas registradas.	

2.3.3 Almacenista

Clase que representa almacenista en los casos que mercancía declarada es almacenada antes de ser retirada por importador.

Atributos

Nombre	Tipo	Notas
codigo	char	Código que identifica a almacenista.
glosa	char	Glosa breve que describe a almacenista.

(*) Los métodos básicos set y get no se describen por ser autoexplicativos y los métodos relevantes están comentados.

Operaciones

Métodos	Descripción	Parámetros
getCodigo()		
setCodigo()		
getGlosa()		
setGlosa()		
listAlmacenista()	Método que lista almacenistas registrados.	

2.3.4 Auditoria

Permite registrar auditorias de los distintos eventos que realice el sistema. Principalmente de los eventos que ejecuten modificaciones a los datos almacenados.

Atributos

Nombre	Tipo	Notas
secuencia	long	Código que identifica a auditoria.
fechaHoraEvento	date	Fecha y Hora en que se realizó el evento.
usuarioRUT	long	Usuario que gatilló el evento. Se registra RUT de usuario sin dígito verificador.
tipoEvento	char	Tipo de evento ejecutado, si corresponde a ingreso, modificación, anulación o eliminación de datos.
tipoDocumento	char	Tipo de documento en los casos que corresponda al cual se aplica la acción del evento.
numeroDocumento	int	Número que identifica al documento que esta siendo afectado por el evento, en los casos que corresponda.
estadoInicio	char	Estado del documento antes del evento.
estadoFinal	char	Estado final del documento después de efectuado el evento.
nroResolucion	int	Para los casos en que el evento requiera de una resolución de autorización para efectuar el evento deberá registrarse el número de aquella resolución.
fechaResolucion	date	Fecha en que fue autorizada la resolución que autoriza la ejecución del evento.
valorCuenta191	float	Monto total correspondiente a cuenta 191.
observaciones	char	Se registran observaciones como en el caso de anulación donde se debe registrar motivo de anulación.

(*) Los métodos básicos set y get no se describen por ser autoexplicativos y los métodos relevantes están comentados.

Operaciones

Métodos	Descripción	Parámetros
getSecuencia()		
setSecuencia()		
getFechaHoraEvento()		
setFechaHoraEvento()		
getUsuarioRUT()		
setUsuarioRUT()		
getTipoEvento()		
setTipoEvento()		
getTipoDocumento()		
setTipoDocumento()		
getNumeroDocumento()		
setNumeroDocumento()		
getEstadoInicio()		
setEstadoInicio()		
getEstadoFinal()		
setEstadoFinal()		
getNroResolucion()		
setNroResolucion()		
getFechaResolucion()		
setFechaResolucion()		
getValorcuenta()		
setValorCuenta()		
getObservaciones()		
setObservaciones()		
addAuditoria()	Método que crea un nuevo registro de auditoria.	

2.3.5 Avanzada

Corresponde a las avanzadas o zonas fronterizas que pertenezcan a una Aduana.

Atributos

Nombre	Tipo	Notas
codigo	int	Código que identifica a Avanzada.
descripcion	char	Descripción indicando nombre de Avanzada.
fechaInicioVigencia	date	Fecha de inicio de vigencia de datos de avanzada.
fechaFinalVigencia	date	Fecha de término de vigencia de datos de avanzada.

(*) Los métodos básicos set y get no se describen por ser autoexplicativos y los métodos relevantes están comentados.

Operaciones

Métodos	Descripción	Parámetros
getCodigo()		
setCodigo()		
getDescripcion()		
setDescripcion()		
getFechaInicioVigencia()		
setFechaInicioVigencia()		
getFechaFinalVigencia()		
setFechaFinalVigencia()		
listAvanzada()	Método que lista avanzadas registradas.	

2.3.6 Comuna

Datos de comunas que existen a lo largo del país.

Atributos

Nombre	Tipo	Notas
codigo	int	Código que identifica comuna.
descripcion	char	Nombre que describe comuna.
fechaInicioVigencia	date	Fecha de inicio de vigencia de datos de comuna.
fechaFinalVigencia	date	Fecha de término de vigencia de datos de comuna.

(*) Los métodos básicos set y get no se describen por ser autoexplicativos y los métodos relevantes están comentados.

Operaciones

Métodos	Descripción	Parámetros
getCodigo()		
setCodigo()		
getDescripcion()		
setDescripcion()		
getFechaInicioVigencia()		
setFechaInicioVigencia()		
getFechaFinalvigencia()		
setFechaFinalVigencia()		
listComuna()	Método que lista comunas que se encuentren registradas.	

2.3.7 Cuenta

Corresponde a todos las posibles cuentas que puede tener un ítem de mercancía declarada en una DIPS General.

Atributos

Nombre	Tipo	Notas
codigo	int	Código que identifica cuenta.
descripcion	char	Descripción breve de cuenta.
fechaInicioVigencia	date	Fecha inicio de vigencia de datos de cuenta.
fechaFinalVigencia	date	Fecha que finaliza vigencia de datos de cuenta.

(*) Los métodos básicos set y get no se describen por ser autoexplicativos y los métodos relevantes están comentados.

Operaciones

Métodos	Descripción	Parámetros
getCodigo()		
setCodigo()		
getDescripcion()		
setDescripcion()		
getFechaInicioVigencia()		
setFechaInicioVigencia()		
getFechaFinalVigencia()		
setFechaFinalVigencia()		
calculoValorCuenta()		

2.3.8 DIPSGeneral

Corresponde a Declaración de ingreso de pago simultáneo que debe ser confeccionado cuando importador, dueño o consignatario ingresa mercancía al país.

Atributos

Nombre	Tipo	Notas
numeroIdentificacion	long	Número que identifica a DIPS General.
form	int	Número form que es utilizado por Tesorería.
fechaAceptacion	date	Fecha que es aceptado DIPS General.
fechaVencimiento	date	Fecha de vencimiento de DIPS General que corresponde a sumar 15 días a fecha de aceptación.
nroManifiesto	int	Campo que permite indicar número de manifiesto asociado a las mercaderías declaradas en la DIPS.
fechaManifiesto	date	Campo que corresponde a fecha de creación de manifiesto.
documentoTransporte	char	Campo que permite indicar número de documento de transporte utilizado para traslado de mercancías declaradas en DIPS.
nroDocRegimenSuspensivo	int	Número de documento de régimen suspensivo asociado a DIPS.
fechaDocRegimenSuspensivo	date	Fecha de creación de régimen suspensivo asociado a DIPS.
fechaRecepcionAlmacen	date	Fecha en que reciben mercancía importada en almacén.
fechaRetiroMercancia	date	Fecha en que importador, dueño o consignatario hace retiro de las mercancías, este campo sólo debe ser registrado cuando el sistema no ha marcado en forma automática retiro de mercancía.
vistosBuenos	int	Corresponde a número que identifica certificados, vistos buenos otorgados por organizaciones y que dan permiso de importación de mercancía.
totalBultos	int	Total de bultos declarados por importador, dueño o consignatario.
totalKilosBrutos	long	Total de kilos brutos de mercancía declarada en DIPS.

Nombre	Tipo	Notas
valorFOB	float	Considera el valor de la mercancía del país de procedencia, excluyendo seguro y flete.
valorCIFTTotal	float	Corresponde al valor de las mercancías en el país de origen, el flete y seguro hasta el punto de destino.
fechaSalida	date	Fecha en que importador, dueño o consignatario realizó salida del país.
fechaRegreso	date	Fecha en que regresa definitivamente al país importador, dueño o consignatario de la mercancía.
fechaPago	date	Fecha en que se realiza pago de giro de comprobante asociado a DIPS General.
exFabrica	long	Valor de ex-fábrica corresponde al precio de la mercancía puesta en fábrica.
gastosHastaFOB	long	Valor que corresponde a gastos generados para trasladar la mercancía desde las puertas de la fábrica hasta ponerla a bordo del medio de transporte.
flete	long	Valor de flete por traslado de mercancía importada y declarada en DIPS.
seguro	long	Gastos por seguro en mercancías importadas y declaradas en DIPS.
registroReconocimiento	char	Corresponde a solicitud que habilita al interesado requerir al encargado del recinto de depósito aduanero el acceso al lugar donde será practicado el reconocimiento de las mercancías.
observacionesFranquicia	char	Observaciones con respecto a franquicia otorgada para la DIPS.
cuenta191	float	Valor de cuenta 191 que corresponde a total de monto a pagar en dólares.
cuenta91	float	Corresponde a valor calculado en cuenta 91, este monto es valor en pesos.
observaciones	char	Campo de observaciones que determine fiscalizador sean registradas.

(*) Los métodos básicos set y get no se describen por ser autoexplicativos y los métodos relevantes están comentados.

Operaciones

Métodos	Descripción	Parámetros
getNumeroidentificacion()		
setNumeroidentificacion()		
getForm()		
setForm()		
getFechaAceptacion()		
setFechaAceptacion()		
getFechaVencimiento()		
setFechaVencimiento()		
getTotalBultos()		
setTotalBultos()		
getTotalKilosBrutos()		
setTotalKilosBrutos()		
getValorFOB()		
setValorFOB()		
getValorCIFTtotal()		
setValorCIFTtotal()		
getFechaSalida()		
setFechaSalida()		
getFechaRegreso()		
setFechaRegreso()		
getFechaRetiroMercancia()		
getFechaPago()		
setFechaPago()		
getExFabrica()		
setExFabrica()		
getGastosHastaFOB()		
setGastosHastaFOB()		
getFlete()		

Métodos	Descripción	Parámetros
setFlete()		
getSeguro()		
setSeguro()		
getFechaRecepcionAlmacen()		
setFechaRecepcionAlmacen()		
getFechaRetiroMercancia()		
setFechaRetiroMercancia()		
getRegistroReconocimiento()		
setRegistroReconocimiento()		
getVistosBuenos()		
setVistosBuenos()		
getObservacionesFranquicia()		
setObservacionesFranquicia()		
getCuenta191()		
setCuenta191()		
getCuenta91()		
setCuenta91()		
getObservaciones()		
setObservaciones()		
addDIPSGeneral()	Método que crea una nueva DIPS General.	
getItemDIPS()	Método que recupera datos de ítem que pertenezca a DIPS General.	<u>int</u> [in]_numeroItem <u>long</u> [in]_numeroIdentificacion
getValorMensual()	Método que recupera valor aduanero correspondiente a mes y año indicado.	<u>int</u> [in]_mes <u>int</u> [in]_año
getEstadoFranquicia()	Método que recupera estado en que se encuentra franquicia.	<u>int</u> [in]_País <u>char</u> [in]_Pasaporte

Métodos	Descripción	Parámetros
		<u>long</u> [in]_RUT
calculateFechaVencimiento()	Método que calcula fecha de vencimiento a partir de fecha de aceptación.	<u>date</u> [in]_fechaAceptacion
calculateCuentas()	Método que calcula total de sumas de valores de montos de cuentas que pertenecen a DIPS General.	
sendGiroPago()	Método que envía giro de comprobante de pago a sistema de Tesorería.	<u>int</u> [in]_País <u>char</u> [in]_Pasaporte <u>long</u> [in]_RUT <u>float</u> [in]_montoPago <u>long</u> [in]_numeroidentificacion
printDIPSGeneral()	Método que imprime DIPS General.	
updateDIPSGeneral()	Método que realiza actualización de DIPS General.	
deleteDIPSGeneral()	Método que elimina DIPS General.	
annulDIPSGeneral()	Método que anula DIPS General.	
getSelectividad()	Método que solicita revisión de sistema de selectividad.	<u>long</u> [in]_numeroidentificacion
addMarcarRetiro()	Método que permite marcar retiro de mercancía.	<u>date</u> [in]_fecha retiro <u>date</u> [in]_fecha pago
calculateValorFOB()	Método que calcula valor FOB a partir de la suma de valor ex-fábrica y gastos hasta FOB.	<u>long</u> [in]_exFabrica <u>long</u> [in]_gastosHastaFOB
calculateTiempoAlmacenaje()	Método que calcula tiempo de almacenaje entre el momento de recepción en almacén y fecha actual. Si el tiempo supera los 90 días deberá enviar como respuesta un alerta.	<u>boolean</u> [in]_fechaActual <u>date</u> [in]_fechaRecepcionAlmacen

Métodos	Descripción	Parámetros
calculateValorCIFTtotal()	Método que calcula valor CIF total a partir de la suma de valor FOB, flete y seguro.	

2.3.9 Estado

Posibles estados que pueden obtener en el tiempo.

Atributos

Nombre	Tipo	Notas
secuencia	long	Código que identifica al estado.
descripcion	char	Descripción breve de estado.

(*) Los métodos básicos set y get no se describen por ser autoexplicativos y los métodos relevantes están comentados.

Operaciones

Métodos	Descripción	Parámetros
getSecuencia()		
setSecuencia()		
getDescripcion()		
setDescripcion()		

2.3.10 Extranjero

Clase que corresponde a importador o consignatario que es extranjero.

Atributos

Nombre	Tipo	Notas
pasaporte	char	Número de Pasaporte que identifica a importador o consignatario extranjero.

(*) Los métodos básicos set y get no se describen por ser autoexplicativos y los métodos relevantes están comentados.

Operaciones

Métodos	Descripción	Parámetros
getPasaporte()		
setPasaporte()		
consultImportadorExtranjero()	Método que recupera datos de importador o consignatario a	char [in]_Pasaporte

Métodos	Descripción	Parámetros
	partir de pasaporte y país.	boolean [in]_codigoPais

2.3.11 FerialInternacional

Clase que representa a ferias internacionales que son destino de mercancías que son importadas para exposición.

Atributos

Nombre	Tipo	Notas
secuencia	int	Número de secuencia dado por el sistema para identificar a feria internacional.
nombre	char	Nombre de feria internacional.
fechaInicioVigencia	date	Fecha en que se inicia vigencia de datos de feria internacional.
fechaTerminoVigencia	date	Fecha en que finaliza vigencia de datos de feria internacional.
observaciones	int	Campo que permite ingresar observaciones con respecto a feria internacional.

(*) Los métodos básicos set y get no se describen por ser autoexplicativos y los métodos relevantes están comentados.

Operaciones

Métodos	Descripción	Parámetros
getSecuencia()		
setSecuencia()		
getNombre()		
setNombre()		
getFechaInicioFeria()		
setFechaInicioFeria()		
getFechaTerminoFeria()		
setFechaTerminoFeria()		
getObservaciones()		
setObservaciones()		

2.3.12 Folio

Folio que serán distribuidos a cada Aduana y que son utilizados cuando se requiera confeccionar una DIPS General y no se encuentra disponible sistema DIPS.

Atributos

Nombre	Tipo	Notas
codigo	int	Código que identifica a folio.

(*) Los métodos básicos set y get no se describen por ser autoexplicativos y los métodos relevantes están comentados.

Operaciones

Métodos	Descripción	Parámetros
getNroInicialRango()		
setNroInicialRango()		
getNroFinalRango()		
setNroFinalRango()		
getFechaAsignacion()		
setFechaAsignacion()		
addRangoNrosFolio()	Método que crea nuevo rango de números de folio.	
transferRango()	Método que permite traspasar rango de números de folios de una aduna a otra.	<u>int</u> [in]_aduana <u>long</u> [in]_nroInicialRango
blockRango()	Método que permite bloquear rango de números de folio.	<u>long</u> [in]_nroFinalRango <u>long</u> [in]_nroInicialRango

2.3.13 Franquicia

Esta clase corresponde a las posibles franquicias que pueden ser dadas a un importador o consignatario.

Atributos

Nombre	Tipo	Notas
secuencia	long	Código que identifica a franquicia.
descripcion	char	Descripción breve de franquicia.
fechaInicioVigencia	date	Fecha en que se inicia vigencia de datos de franquicia.
fechaFinalVigencia	date	Fecha de término de vigencia de datos de franquicia.

(*) Los métodos básicos set y get no se describen por ser autoexplicativos y los métodos relevantes están comentados.

Operaciones

Métodos	Descripción	Parámetros
getCodigo()		
setCodigo()		
getDescripcion()		
setDescripcion()		
getFechaInicioVigencia()		
setFechaInicioVigencia()		
getFechaFinalVigencia()		
setFechaFinalVigencia()		
addFranquicia()	Método que crea nueva franquicia.	

2.3.14 FuncionarioAduana

Corresponde a funcionario de Aduana encargado de realizar control de mercancías ingresadas al país por importadores, dueños o consignatarios.

Atributos

Nombre	Tipo	Notas
RUT	long	RUT que identifica a fiscalizador sin dígito verificador.
digitoVerificador	int	Dígito verificador de RUT de fiscalizador.
nombre	char	Nombre de fiscalizador.
apellidos	char	Apellidos Paterno y Materno de fiscalizador.
fechaInicioVigencia	date	Fecha de inicio de vigencia de datos de fiscalizador.
fechaFinalVigencia	date	Fecha de término de vigencia de datos de fiscalizador.

(*) Los métodos básicos set y get no se describen por ser autoexplicativos y los métodos relevantes están comentados.

Operaciones

Métodos	Descripción	Parámetros
getRUT()		
setRUT()		
getDigitoVerificador()		
setDigitoVerificador()		
getNombre()		
setNombre()		
getApellidos()		
setApellidos()		
listFuncionarioAduana()	Método que lista funcionarios de aduana registrados.	

2.3.15 HistorialFranquicia

Corresponde a historial de franquicias utilizadas por importadores, dueños o consignatarios. De esta forma se puede llevar el registro histórico de las franquicias que ha solicitado el importador.

Atributos

Nombre	Tipo	Notas
codigo	int	Código que identifica registro de historial de franquicia.
fechaRegresoDefinitivo	date	Fecha en que regresó definitivamente al país importador, dueño o consignatario de la mercancía declarada en DIPS.
fechaVencimiento	date	Fecha en que se vence franquicia.

(*) Los métodos básicos set y get no se describen por ser autoexplicativos y los métodos relevantes están comentados.

Operaciones

Métodos	Descripción	Parámetros
getCodigo()		
setCodigo()		
getFechaRegresoDefinitivo()		
setFechaRegresoDefinitivo()		
getFechaVencimiento()		
setFechaVencimiento()		
addHistoricoFraquicia()	Método que registra histórico de franquicia.	
getHistoricoFranquicia()	Método que recupera datos históricos de franquicia de un importador o consignatario.	long [in]_RUT char [in]_Pasaporte int [in]_codigoPais

2.3.16 ImportadorConsignatario

Datos de importador que corresponde a dueño o consignatario de mercancía declarada en DIPS.

Atributos

Nombre	Tipo	Notas
secuencia	long	Número de secuencia que identifica a importador, dueño o consignatario.
nombre	char	Nombres y apellidos de importador, dueño o consignatario.
bloqueoFranquicia	boolean	Atributo que indica si importador, dueño o consignatario posee bloqueo de uso de franquicia.
estado	int	Estado de datos de importador o consignatario. Activado o Anulado.
fechaInicioVigencia	date	Fecha de inicio de vigencia de datos de importador o consignatario.
fechaFinalVigencia	date	Fecha en que finaliza vigencia de datos de importador o consignatario.

(*) Los métodos básicos set y get no se describen por ser autoexplicativos y los métodos relevantes están comentados.

Operaciones

Métodos	Descripción	Parámetros
getNombre()		
setNombre()		
getBloqueoFranquicia()		
setBloqueoFranquicia()		
getEstado()		
setEstado()		
addImportador()	Método que crea nuevo importador o consignatario.	
updateImportador()	Método que permite modificar datos de importador o consignatario.	<u>int</u> [in]_País <u>char</u> [in]_Pasaporte <u>long</u> [in]_RUT
anullImportador()	Método que permite anular	<u>int</u> [in]_País

Métodos	Descripción	Parámetros
	registro de datos de importador.	<u>char</u> [in]_Pasaporte <u>long</u> [in]_RUT
blockFranquicia()	Método que permite bloquear uso de franquicia.	<u>int</u> [in]_País <u>char</u> [in]_Pasaporte <u>long</u> [in]_RUT
unblockFranquicia()	Método que permite desbloquear uso de franquicia de importador o consignatario.	<u>int</u> [in]_País <u>char</u> [in]_Pasaporte <u>long</u> [in]_RUT

2.3.17 Inspeccion

Corresponde a clase perteneciente a Sistema de Selectividad el cual está a cargo de seleccionar documentos que requieran de inspección.

Atributos

Nombre	Tipo	Notas
codigo	int	Código que indica el tipo de examen a realizar a mercancía declarada en DIPS.
glosa	char	Glosa que describe el tipo de examen para inspección de mercancía.

(*) Los métodos básicos set y get no se describen por ser autoexplicativos y los métodos relevantes están comentados.

Operaciones

Métodos	Descripción	Parámetros
getCodigo()		
setCodigo()		
getGlosa()		
seGlosa()		

2.3.18 Institucion

Instituciones a las cuales puede pertenecer un importador, dueño o consignatario. Además de instituciones que pueden otorgar resoluciones de franquicia.

Atributos

Nombre	Tipo	Notas
RUT	long	RUT que identifica a Institución.
digitoVerificador	char	Dígito verificador que forma parte de RUT de Institución.
nombre	char	Nombre de institución.

(*) Los métodos básicos set y get no se describen por ser autoexplicativos y los métodos relevantes están comentados.

Operaciones

Métodos	Descripción	Parámetros
getCodigo()		
setCodigo()		
getNombre()		
setNombre()		

2.3.19 ItemDIPSGeneral

Corresponde a ítems que forman parte de DIPS General y que corresponde a descripción de mercancía declarada por importador, dueño o consignatario.

Atributos

Nombre	Tipo	Notas
numeroItem	int	Número que identifica a descripción de mercancía dentro de DIPS General.
descripcionItem	char	Descripción de mercancía, detallando características.
signoAjuste	char	Signo que indica si valor de ajuste es un valor positivo o negativo.
valorAjuste	float	Valor que corresponde a ajuste cuando el valor declarado por el importador, dueño o consignatario no corresponde al valor real.
valorCIFItem	float	Corresponde al valor de mercancía en el país de destino.
valorAduaneroItem	float	Corresponde a valor CIF del ítem más ajuste (+ o - dependiendo signo de ajuste).

Nombre	Tipo	Notas

(*) Los métodos básicos set y get no se describen por ser autoexplicativos y los métodos relevantes están comentados.

Operaciones

Métodos	Descripción	Parámetros
getNumeroItem()		
setNumeroItem()		
getDescripcionItem()		
setDescripcionItem()		
getMontoValorVenta()		
setMontoValorVenta()		
getSignoAjuste()		
setSignoAjuste()		
getValorAjuste()		
setValorAjuste()		
getValorCIFItem()		
setValorCIFItem()		
getValorAduanero()		
setValorAduanero()		
addItemDIPSGeneral()	Método que crea una nueva DIPS General.	
calculateValorAduanero()	Método que calcula valor aduanero de ítem que corresponde a la suma de valor CIF + o - ajuste.	float [in]_ajuste float [in]_valorCIFItem

2.3.20 Nacional

Datos de importador nacional, que es dueño o consignatario de mercancía declarada en DIPS.

Atributos

Nombre	Tipo	Notas
RUT	char	RUT que identifica a importador o consignatario nacional, sin dígito verificador.

Nombre	Tipo	Notas
digitoVerificador	int	Dígito verificador que corresponde a RUT de importador o consignatario nacional.
direccion	char	Domicilio de importador, dueño o consignatario nacional.

(*) Los métodos básicos set y get no se describen por ser autoexplicativos y los métodos relevantes están comentados.

Operaciones

Métodos	Descripción	Parámetros
getRUT()		
setRUT()		
getDigitoVerificador()		
setDigitoVerificador()		
getDomicilio()		
setDomicilio()		
consultImportadorNacional()	Método que recupera datos de importador o consignatario nacional a partir de RUT. Recuperando nombre, estado y dirección.	long [in]_RUT

2.3.21 Observacion

Corresponde a tipos de observaciones que pueden ser registrados en DIPS General.

Atributos

Nombre	Tipo	Notas
codigo	int	Código que identifica a observación.
descripcion	char	Descripción de observación.
fechaInicioVigencia	date	Fecha inicio de vigencia de datos de observaciones.
fechaFinalVigencia	date	Fecha que finaliza vigencia de datos de observaciones.

(*) Los métodos básicos set y get no se describen por ser autoexplicativos y los métodos relevantes están comentados.

Operaciones

Métodos	Descripción	Parámetros
getCodigo()		

Métodos	Descripción	Parámetros
setCodigo()		
getDescripcion()		
setDescripcion()		
getFechaInicioVigencia()		
setFechaInicioVigencia()		
getFechaFinalVigencia()		
setFechaFinalVigencia()		

2.3.22 OtroImpuesto

Clase que identifica a los posibles impuestos anexos que puede tener un ítem de mercancía.

Atributos

Nombre	Tipo	Notas
código	int	Código que identifica a impuesto.
glosa	char	Glosa que describe a impuesto.

(*) Los métodos básicos set y get no se describen por ser autoexplicativos y los métodos relevantes están comentados.

Operaciones

Métodos	Descripción	Parámetros
getCodigo()		
setCodigo()		
getGlosa()		
setGlosa()		
listOtrosImpuestos()	Método que lista otros impuestos registrados.	

2.3.23 Pais

Corresponde a datos de países existentes.

Atributos

Nombre	Tipo	Notas
codigo	int	Código que identifica a país.

Nombre	Tipo	Notas
descripcion	char	Nombre que describe país.
fechaInicioVigencia	date	Fecha de inicio de vigencia de datos de país.
fechaFinalVigencia	date	Fecha de término de vigencia de datos de país.

(*) Los métodos básicos set y get no se describen por ser autoexplicativos y los métodos relevantes están comentados.

Operaciones

Métodos	Descripción	Parámetros
getCodigo()		
setCodigo()		
getDescripcion()		
setDescripcion()		
getFechaInicioVigencia()		
setFechaInicioVigencia()		
getFechaFinalVigencia()		
setFechaFinalVigencia()		
listPais()	Método que lista países que se encuentren registrados.	

2.3.24 PartidaArancelaria

Unidades en que se divide la Nomenclatura del Sistema Armonizado en donde se clasifican grupos de mercancías.

Además indica posición en la cual se ubica una mercadería dentro de la Nomenclatura Arancelaria. En el Sistema Armonizado de Designación y Codificación de Mercancías

Atributos

Nombre	Tipo	Notas
codigoArancelarioArmonizado	char	Código que identifica a partida arancelaria.
descripcion	char	Descripción breve de partida arancelaria.
adValorem	float	Tributo que grava la importación de mercancías y que se fija en porcentaje sobre el valor aduanero de ellas.
fechaInicioVigencia	date	Fecha en que se inicia vigencia de datos de partida arancelaria.

Nombre	Tipo	Notas
fechaFinalVigencia	date	Fecha de término de vigencia de datos de partida arancelaria.

(*) Los métodos básicos set y get no se describen por ser autoexplicativos y los métodos relevantes están comentados.

Operaciones

Métodos	Descripción	Parámetros
getCodigoArancelarioArmonizado()		
setCodigoArancelarioArmonizado()		
getDescripcion()		
setDescripcion()		
getAdValorem()		
setAdValorem()		
getFechaInicioVigencia()		
setFechaInicioVigencia()		
getFechaFinalVigencia()		
setFechaFinalVigencia()		

2.3.25 RegimenImportacion

Esta clase se encuentra asociada a los acuerdos comerciales, permite verificar los datos asociados a acuerdos y países.

Atributos

Nombre	Tipo	Notas
codigo	int	Código que identifica a régimen de importación.
gloreg	char	Glosa de régimen de importación.
fechaInicioVigencia	date	Fecha de inicio de vigencia de datos de régimen de importación.
fechaFinVigencia	date	Fecha de término de vigencia de datos de régimen de importación.

(*) Los métodos básicos set y get no se describen por ser autoexplicativos y los métodos relevantes están comentados.

Operaciones

Métodos	Descripción	Parámetros
getCodigo()		
setCodigo()		
getGlosaRegimen()		
setGlosaRegimen()		
getFechaInicioVigencia()		
setFechaInicioVigencia()		
getFechaFinVigencia()		
setFechaFinvigencia()		

2.3.26 ResolucionFranquicia

Clase que representa las resoluciones franquicias que corresponden a la aceptación o rechazo de una solicitud de franquicia.

Atributos

Nombre	Tipo	Notas
nroResolucion	int	Corresponde a número que identifica a resolución.
fechaResolucion	date	Fecha en que se dicto resolución de franquicia.
resultadoResolucion	boolean	Indica si solicitud fue aprobada o rechazada.
fechaRegresoDefinitivo	date	Fecha en que solicitante de franquicia regresó definitivamente al país.
fechaRegresoPrevio	date	Fecha en que solicitante regresó previamente antes de regreso definitivo.
itemArancelario	long	Corresponde a número de partida arancelaria solicitada para franquicia.
montoMaximoArancelario	long	Monto máximo que le corresponde en solicitud de franquicia.
montoFOBDeclarado	long	Monto total FOB declarado para franquicia.
rentaTotalPercibida	long	Monto de remuneración (US\$) que percibe el importador, dueño o consignatario en el extranjero
fechaFallecimiento	date	En los casos que importador, dueño o consignatario fallece en el extranjero se

Nombre	Tipo	Notas
		debe registrar fecha de fallecimiento.
valorMercancia	long	Valor correspondiente a mercancía declarada en DIPS.
descripcionMercancia	char	Descripción de mercancía declarada en DIPS.
observaciones	char	Observaciones con respecto a resolución de franquicia.

(*) Los métodos básicos set y get no se describen por ser autoexplicativos y los métodos relevantes están comentados.

Operaciones

Métodos	Descripción	Parámetros
getNroResolucion()		
setNroResolucion()		
getFechaResolucion()		
setFechaResolucion()		
getResultadoResolucion()		
setResultadoResolucion()		
getFechaRegresoDefinitivo()		
setFechaRegresoDefinitivo()		
getFechaRegresoPrevio()		
setFechaRegresoPrevio()		
getItemArancelario()		
setItemArancelario()		
getMontoMaximoArancelario()		
setMontoMaximoArancelario()		
getMontoFOBDeclarado()		
setMontoFOBDeclarado()		
getRentaTotalPercibida()		
setRentaTotalPercibida()		
getFechaFallecimiento()		
setFechaFallecimiento()		

Métodos	Descripción	Parámetros
getValorMercancia()		
setValorMercancia()		
getDescripcionMercancia()		
setDescripcionMercancia()		
getObservaciones()		
setObservaciones()		
addResolucion()	Método que permite crear una nueva resolución de franquicia.	
updateResolucion()	Método que permite modificar datos de resolución de franquicia.	
deleteResolucion()	Método que permite eliminar una resolución de franquicia.	

2.3.27 SolicitudFranquicia

Corresponde a solicitud de incorporación de franquicia en declaración de mercancía en DIPS. En los casos en que solicitante no le corresponde franquicia debido a plazo de bloqueo de franquicia, el importador podrá solicitar a DNA uso de franquicia.

Atributos

Nombre	Tipo	Notas
nroSolicitud	int	Número que identifica a solicitud de franquicia.
fechasolicitud	date	Fecha en que se registra solicitud.
observaciones	char	Observaciones para detallar solicitud de franquicia.
nroRegistroFolio	int	Número que corresponde a folio donde se deja constancia de solicitud.
fechaFolio	date	Fecha en que se confeccionó folio donde se deja registro de solicitud.

(*) Los métodos básicos set y get no se describen por ser autoexplicativos y los métodos relevantes están comentados.

Operaciones

Métodos	Descripción	Parámetros
getNroSolicitud()		

Métodos	Descripción	Parámetros
setNroSolicitud()		
getFechaSolicitud()		
setFechaSolicitud()		
getObservaciones()		
setObservaciones()		
getNroRegistroFolio()		
setNroRegistroFolio()		
getFechaFolio()		
setFechaFolio()		
addSolicitud()	Método que permite crear una nueva solicitud de franquicia.	
updateSolicitud()	Método que modifica datos de solicitud de franquicia.	int [in]_nroSolicitud
deleteSolicitud()	Método que elimina una solicitud de franquicia.	int [in]_nroSolicitud

2.3.28 TasaAlmacenaje

Clase que representa tasas de cobro de almacenaje.

Atributos

Nombre	Tipo	Notas
codigo	int	Código que identifica a tasa de almacenaje.
tasa	int	Tasa de almacenaje.
fechaInicioVigencia	date	Fecha de inicio de vigencia de datos de tasa de almacenaje.
fechaFinalVigencia	date	Fecha de término de vigencia de datos de tasa de almacenaje.

(*) Los métodos básicos set y get no se describen por ser autoexplicativos y los métodos relevantes están comentados.

Operaciones

Métodos	Descripción	Parámetros
getCodigo()		
setCodigo()		

Métodos	Descripción	Parámetros
getTasa()		
setTasa()		

2.3.29 TiposOperacion

Es el tipo de operación a la que corresponde la declaración DIPS General.

Atributos

Nombre	Tipo	Notas
codigo	int	Código que identifica a tipo de operación.
descripcion	char	Nombre que describe tipo de operación.
fechaInicioVigencia	date	Fecha de inicio de vigencia de datos de tipo de operación.
fechaFinalVigencia	date	Fecha de término de vigencia de datos de tipo de operación.

(*) Los métodos básicos set y get no se describen por ser autoexplicativos y los métodos relevantes están comentados.

Operaciones

Métodos	Descripción	Parámetros
getCodigo()		
setCodigo()		
getDescripcion()		
setDescripcion()		
getFechaInicioVigencia()		
setFechaInicioVigencia()		
getFechaFinalVigencia()		
setFechaFinalVigencia()		

2.3.30 ValorMensual

Permite registrar valores de moneda para poder realizar cambio de moneda de pesos a dólares.

Atributos

Nombre	Tipo	Notas
codigo	int	Código que identifica a valor mensual esta conformado por año y mes (yyyymm)

Nombre	Tipo	Notas
diasMes	int	Es la cantidad de días que posee el mes.
fact87	float	Factor utilizado para calcular un interés bancario.
tcambio	float	Valor del dólar para el mes.
valorUTM	float	Valor de la UTM para el mes.

(*) Los métodos básicos set y get no se describen por ser autoexplicativos y los métodos relevantes están comentados.

Operaciones

Métodos	Descripción	Parámetros
getCodigo()		
setCodigo()		
getDiasMes()		
setDiasMes()		
getFact87()		
setFact87()		
getTCambio()		
setTCambio()		
getValorUTM()		
setValorUTM()		
consultValorActual()	Método por el cual se puede consultar el valor de moneda en el día y mes indicado.	<u>int</u> [in]_dia <u>int</u> [in]_mes

2.3.31 ViaTransporte

Clase que representa a las posibles vías de transporte por las cuales es trasladada la mercancía que ingresa al país y que es declarada por el importador.

Atributos

Nombre	Tipo	Notas
codigo	int	Código que identifica a vía transporte.
glosa	char	Glosa que describe vía transporte.

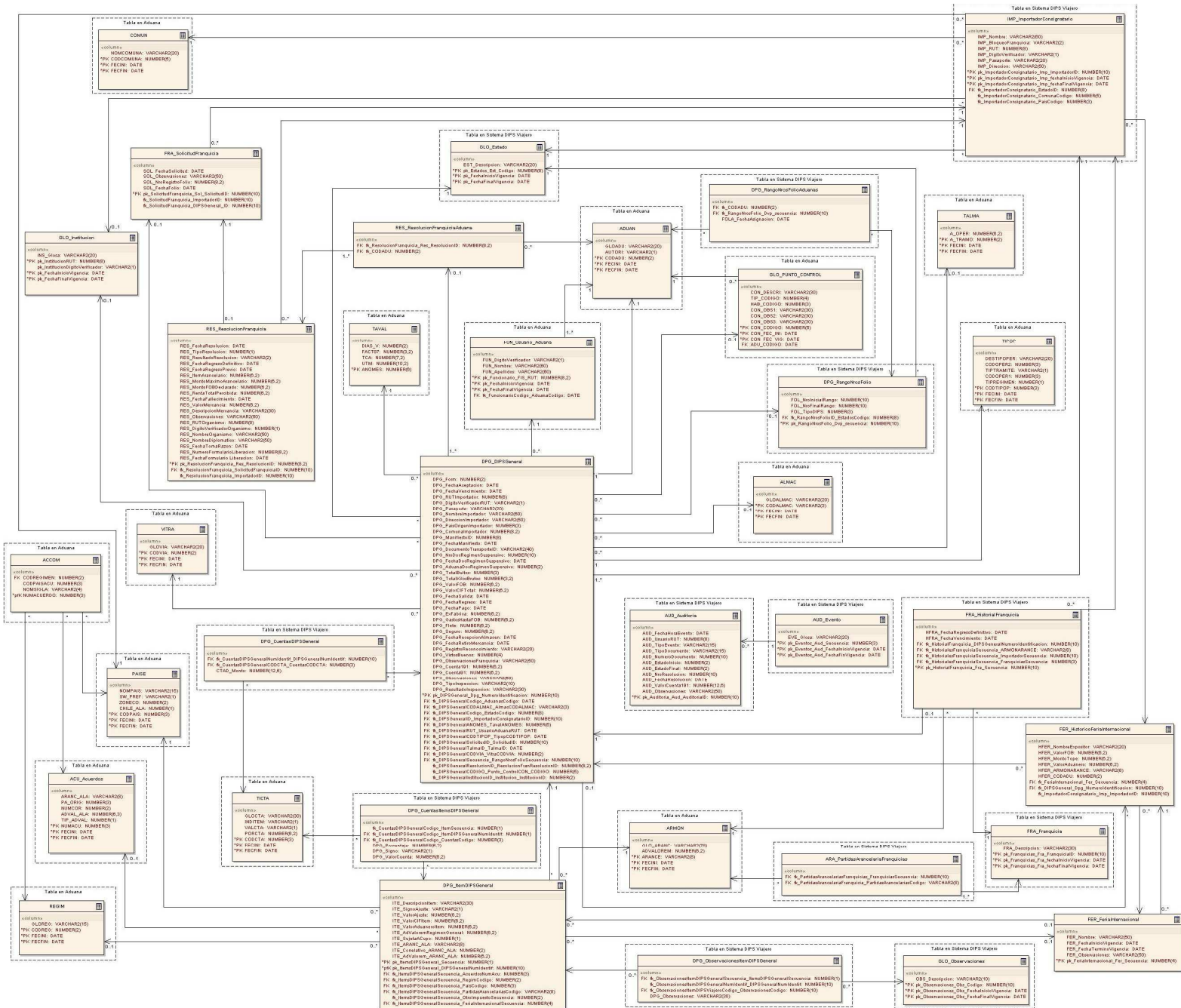
Nombre	Tipo	Notas
fechaInicioVigencia	date	Fecha de inicio de vigencia de datos de vía de transporte.
fechaFinalVigencia	date	Fecha de término de vigencia de datos de vía de transporte.

(*) Los métodos básicos set y get no se describen por ser autoexplicativos y los métodos relevantes están comentados.

Operaciones

Métodos	Descripción	Parámetros
consultViaTransporte()	Método que lista vías de transporte registradas.	

2.4 MODELO DE DATOS



2.4.1 ACCOM

Tabla existente en Aduana. Tabla que registra asociación entre acuerdo-régimen-país.

Columnas

Clave Primaria	Nombre	Tipo	No Nulo	Len	Prec	Scale	Notas
No	CODREGIMEN	NUMBER	No		2	0	Código que identifica a régimen.
No	CODPAISACU	NUMBER	No		3	0	Código que identifica a país que esta asociado a acuerdo.
No	NOMSIGLA	VARCHAR2	No	4			Nombre de sigla.
Si	NUMACUERDO	NUMBER	Si		3	0	Número que identifica a acuerdo.

2.4.2 ACU_Acuerdos

Tabla existente en Aduana. Los acuerdos comerciales son contratos entre dos o más países, mediante los cuales se regulan materias estrictamente comerciales. Tienen carácter de tratados arancelarios para procurar ventajas y seguridad en las aplicaciones de las tarifas y regímenes aduaneros que afectan a los contratantes.

Columnas

Clave Primaria	Nombre	Tipo	No Nulo	Len	Prec	Scale	Notas
No	ARANC_ALA	VARCHAR2	No	8			Código arancelario del tratado.
No	PA_ORIG	NUMBER	No		3	0	País de origen.
No	NUMCOR	NUMBER	No		2	0	Correlativo del código arancelario del tratado. (en los casos que corresponda).
No	ADVAL_ALA	NUMBER	No		6	3	Porcentaje o valor a pagar de los derechos de Aduana.
No	TIP_ADVAL	NUMBER	No		1	0	Tipo de advalorem, puntual (es lo que paga fijo) o porcentual(es el porcentaje de liberación de la tasa total, hoy 6% es la general).
Si	NUMACU	NUMBER	Si		3	0	Número de acuerdo.
Si	FECINI	DATE	Si				Fecha de inicio de vigencia de datos de Acuerdo.
Si	FECFIN	DATE	Si				Fecha de término de vigencia de datos de Acuerdo.

2.4.3 ADUAN

Tabla existente en Aduana. Aduanas que existen a lo largo del país.

Columnas

Clave Primaria	Nombre	Tipo	No Nulo	Len	Prec	Scale	Notas
No	GLOADU	VARCHAR2	No	20			Descripción indicando nombre de Aduana.
No	AUTORI	VARCHAR2	No	1			Autorización Aduana.
Si	CODADU	NUMBER	Si		2	0	Código que identifica a Aduana.
Si	FECINI	DATE	Si				Fecha inicio de vigencia de datos de Aduana.
Si	FECFIN	DATE	Si				Fecha de término de vigencia de datos de Aduana.

2.4.4 ALMAC

Tabla existente en Aduana. Clase que representa almacenista en los casos que mercancía declarada es almacenada antes de ser retirada por importador.

Columnas

Clave Primaria	Nombre	Tipo	No Nulo	Len	Prec	Scale	Notas
No	GLOALMAC	VARCHAR2	No	20			Glosa de nombre de almacenista.
Si	CODALMAC	VARCHAR2	Si	3			Código que identifica a almacenista.
Si	FECINI	DATE	Si				Fecha de inicio de vigencia de datos de almacenista.
Si	FECFIN	DATE	Si				Fecha de término de vigencia de datos de almacenista.

2.4.5 ARA_PartidasArancelariaFranquicias

Permite registrar partidas arancelarias que poseen franquicia.

Columnas

Clave Primaria	Nombre	Tipo	No Nulo	Len	Prec	Scale	Notas
No	fk_PartidasArancelariasFranquicias_Franquicias Secuencia	NUMBER	No		10	0	Clave foránea que identifica a franquicia.
No	fk_PartidasArancelariaFranquicia_PartidasArancelariasCodigo	VARCHAR2	No	8			Clave foránea que identifica a partida arancelaria.

2.4.6 ARMON

Tabla existente en Aduana. Unidades en que se divide la Nomenclatura del Sistema Armonizado en donde se clasifican grupos de mercancías.

Además indica posición en la cual se ubica una mercadería dentro de la Nomenclatura Arancelaria. En el Sistema Armonizado de Designación y Codificación de Mercancías.

Columnas

Clave Primaria	Nombre	Tipo	No Nulo	Len	Prec	Scale	Notas
No	GLO_ARANC	VARCHAR2	No	78			Descripción breve de partida arancelaria.
No	ADVALOREM	NUMBER	No		6	2	Tributo que grava la importación de mercancías y que se fija en porcentaje sobre el valor aduanero de ellas.
Si	ARANCE	VARCHAR2	Si	8			Código arancelario armonizado.
Si	FECINI	DATE	Si				Fecha en que se inicia vigencia de datos de partida arancelaria.
Si	FECFIN	DATE	Si				Fecha de término de vigencia de datos de partida arancelaria.

2.4.7 AUD_Auditoria

Permite registrar auditorias de los distintos eventos que realice el sistema. Principalmente de los eventos que ejecuten modificaciones a los datos almacenados.

Columnas

Clave Primaria	Nombre	Tipo	No Nulo	Len	Prec	Scale	Notas
No	AUD_FechaHoraEvento	DATE	No				Fecha y Hora en que se realizó el evento.
No	AUD_UsuarioRUT	NUMBER	No		8	0	Usuario que gatilló el evento. Se registra RUT de usuario sin dígito verificador.
No	AUD_TipoEvento	VARCHAR2	No	15			Tipo de evento ejecutado, si corresponde a ingreso, modificación, anulación o eliminación de datos.
No	AUD_TipoDocumento	VARCHAR2	No	15			Tipo de documento en los casos que corresponda al cual se aplica la acción del evento.
No	AUD_NumeroDocumento	NUMBER	No		10	0	Número que identifica al documento que esta siendo afectado por el evento, en los casos que corresponda.
No	AUD_EstadoInicio	NUMBER	No		2	0	Estado del documento antes del evento.
No	AUD_EstadoFinal	NUMBER	No		2	0	Estado final del documento después de efectuado el evento.

No	AUD_NroResolucion	NUMBER	No		10	0	Para los casos en que el evento requiera de una resolución de autorización para efectuar el evento deberá registrarse el número de aquella resolución.
No	AUD_FechaResolucion	DATE	No				Fecha en que fue autorizada la resolución que autoriza la ejecución del evento.
No	AUD_ValorCuenta191	NUMBER	No		12	6	Monto total de cuenta 191 en los casos de que el documento afectado por el evento corresponda a una DIPS General se deberá registrar este monto.
No	AUD_Observaciones	VARCHAR2	No	50			Se registran observaciones como en el caso de anulación donde se debe registrar motivo de anulación.
Si	pk_Auditoria_Aud_AuditorialID	NUMBER	Si		10	0	Código que identifica a registro de auditoria.

2.4.8 AUD_Evento

Tabla que registra los posibles eventos que afectan a una DIPS.

Columnas

Clave Primaria	Nombre	Tipo	No Nulo	Len	Prec	Scale	Notas
No	EVE_Glosa	VARCHAR2	No	20			Nombre que identifica a evento.
Si	pk_Eventos_Aud_Secuencia	NUMBER	Si		3	0	Número de secuencia que identifica a evento.
Si	pk_Eventos_Aud_FechaInicioVigencia	DATE	Si				Fecha en que se inicia vigencia de evento.
Si	pk_Eventos_Aud_FechaFinVigencia	DATE	Si				Fecha en que finaliza vigencia de evento.

2.4.9 COMUN

Tabla existente en Aduana. Datos de comunas que existen a lo largo del país.

Columnas

Clave Primaria	Nombre	Tipo	No Nulo	Len	Prec	Scale	Notas
No	NOMCOMUNA	VARCHAR2	No	20			Nombre que describe comuna.
Si	CODCOMUNA	NUMBER	Si		5	0	Código que identifica a comuna.
Si	FECINI	DATE	Si				Fecha de inicio de vigencia de datos de comuna.
Si	FECFIN	DATE	Si				Fecha de término de vigencia de datos de comuna.

2.4.10 DPG_CuentasDIPSGeneral

Permite registrar los totales de cuentas que son calculados para una DIPS General.

Columnas

Clave Primaria	Nombre	Tipo	No Nulo	Len	Prec	Scale	Notas
No	fk_CuentasDIPSGeneralNumIdentif_DIPSGeneralNumIdentif	NUMBER	No	0	10	0	Clave foránea que identifica a DIPS General.
No	fk_CuentasDIPSGeneralCODCTA_CuentasCODCTA	NUMBER	No		3	0	Clave foránea que identifica cuentas.
No	CTAD_Monto	NUMBER	No		12	6	Valor que corresponde a monto de cuenta en ítem.

2.4.11 DPG_CuentasItemsDIPSGeneral

Corresponde a detalle de cuentas que forman parte ítems que pertenecen a una DIPS General.

Columnas

Clave Primaria	Nombre	Tipo	No Nulo	Len	Prec	Scale	Notas
No	fk_CuentasDIPSGeneralCodigo_ItemSecuencia	NUMBER	No		1	0	Clave foránea que identifica a ítem de DIPS General.
No	fk_CuentasDIPSGeneralCodigo_ItemDIPSGeneralNumIdentif	NUMBER	No	0	1	0	Clave foránea que identifica a DIPS General.
No	fk_CuentasDIPSGeneralCodigo_CuentasCodigo	NUMBER	No		3	0	Clave foránea que identifica a cuenta.
No	DPG_Porcentaj	NUMBER	No		6	2	Campo que permite indicar

	e						porcentaje correspondiente a cuenta según mercancía declarada asociada a esa cuenta.
No	DPG_Signo	VARCHAR2	No	1			Campo que permite indicar si corresponde a un valor positivo o a un valor negativo.
No	DPG_ValorCuenta	NUMBER	No		6	2	Campo que permite registrar valor de cuenta según mercadería declarada que se encuentra asociada a cuenta.

2.4.12 DPG_DIPSGeneral

Corresponde a Declaración de ingreso de pago simultáneo que debe ser confeccionado cuando importador, dueño o consignatario ingresa mercancía al país.

Columnas

Clave Primaria	Nombre	Tipo	No Nulo	Len	Prec	Scale	Notas
No	DPG_Form	NUMBER	No		2	0	Número form que es utilizado por Tesorería.
No	DPG_FechaAceptacion	DATE	No				Fecha que es aceptado DIPS General.
No	DPG_FechaVencimiento	DATE	No				Fecha de vencimiento de DIPS General que corresponde a sumar 15 días a fecha de aceptación.
No	DPG_RUTImportador	NUMBER	No		8	0	Campo que permite registrar RUT de importador o consignatario. Dato existente en tabla IMP_ImportadorConsignatario pero fue solicitado ser incluido en esta tabla por Informática-Aduana para área de fiscalización.
No	DPG_DigitoVerificadorRUT	VARCHAR2	No	1			Campo que permite registrar dígito verificador de RUT perteneciente a importador. Dato existente en tabla IMP_ImportadorConsignatario pero fue solicitado ser incluido en esta tabla por Informática-Aduana para área de fiscalización.
No	DPG_Pasaporte	VARCHAR2	No	20			Campo que permite registrar pasaporte de importador o consignatario en el caso de tratarse de un extranjero. Dato existente en tabla IMP_ImportadorConsignatario pero fue solicitado ser

							incluido en esta tabla por Informática-Aduana para área de fiscalización.
No	DPG_NombreImportador	VARCHAR2	No	60			Campo que permite registrar nombre de importador. Dato existente en tabla IMP_ImportadorConsignatario pero fue solicitado ser incluido en esta tabla por Informática-Aduana para área de fiscalización.
No	DPG_DireccionImportador	VARCHAR2	No	50			Campo que permite registrar dirección de importador. Dato existente en tabla IMP_ImportadorConsignatario pero fue solicitado ser incluido en esta tabla por Informática-Aduana para área de fiscalización.
No	DPG_PaisOrigenImportador	NUMBER	No		3	0	Campo que permite registrar país de origen de importador. Dato existente en tabla IMP_ImportadorConsignatario pero fue solicitado ser incluido en esta tabla por Informática-Aduana para área de fiscalización.
No	DPG_ComunaImportador	NUMBER	No		8	2	Campo que permite registrar comuna donde pertenece importador. Dato existente en tabla IMP_ImportadorConsignatario pero fue solicitado ser incluido en esta tabla por Informática-Aduana para área de fiscalización.
No	DPG_ManifiestoID	NUMBER	No		8	0	Campo que permite indicar número de manifiesto que esta asociado a mercancías declaradas en la DIPS.
No	DPG_FechaManifiesto	DATE	No				Campo que permite indicar fecha de creación de manifiesto.
No	DPG_DocumentoTransporteID	VARCHAR2	No	40			Campo que permite registrar número de documento de transporte por donde se trasladaron las mercancías declaradas en la DIPS.
No	DPG_NroDocumentoRegimenSuspensivo	NUMBER	No		10	0	Campo que permite ingresar número de documento de régimen suspensivo asociado a DIPS.
No	DPG_FechaDocumentoRegimenSuspen	DATE	No				Campo que permite ingresar fecha de creación de

	sivo						documento de régimen suspensivo asociado a DIPS.
No	DPG_AduanaDocRegimenSuspensivo	NUMBER	No		2	0	Campo que permite registrar aduana donde se confeccionó documento de régimen suspensivo asociado a DIPS.
No	DPG_TotalBultos	NUMBER	No		3	0	Total de bultos declarados por importador, dueño o consignatario.
No	DPG_TotalKilos Brutos	NUMBER	No		3	2	Total de kilos brutos de mercancía declarada en DIPS.
No	DPG_ValorFOB	NUMBER	No		6	2	Considera el valor de la mercancía del país de procedencia, excluyendo seguro y flete.
No	DPG_ValorCIFTotal	NUMBER	No		6	2	Corresponde al valor de las mercancías en el país de origen, el flete y seguro hasta el punto de destino.
No	DPG_FechaSalida	DATE	No				Fecha en que importador, dueño o consignatario realizó salida del país.
No	DPG_FechaRegreso	DATE	No				Fecha en que regresa definitivamente al país importador, dueño o consignatario de la mercancía.
No	DPG_FechaPago	DATE	No				Fecha en que se realiza pago de giro de comprobante asociado a DIPS General.
No	DPG_ExFabrica	NUMBER	No		6	2	Valor de ex-fábrica corresponde al precio de la mercancía puesta en fábrica.
No	DPG_GastosHastaFOB	NUMBER	No		6	2	Valor que corresponde a gastos generados para trasladar la mercancía desde las puertas de la fábrica hasta ponerla a bordo del medio de transporte.
No	DPG_Flete	NUMBER	No		6	2	Valor de flete por traslado de mercancía importada y declarada en DIPS.
No	DPG_Seguro	NUMBER	No		6	2	Gastos por seguro en mercancías importadas y declaradas en DIPS.
No	DPG_FechaRecepcionAlmacen	DATE	No				Fecha en que reciben mercancía importada en almacén.
No	DPG_FechaRetiroMercancia	DATE	No				Fecha en que importador, dueño o consignatario hace retiro de las mercancías,

							este campo sólo debe ser registrado cuando el sistema no ha marcado en forma automática retiro de mercancía.
No	DPG_RegistroReconocimiento	VARCHAR2	No	20			Corresponde a solicitud que habilita al interesado requerir al encargado del recinto de depósito aduanero el acceso al lugar donde será practicado el reconocimiento de las mercancías.
No	DPG_VistosBuenos	NUMBER	No	4		0	Corresponde a número que identifica certificados, vistos buenos otorgados por organizaciones y que dan permiso de importación de mercancía.
No	DPG_ObservacionesFranquicia	VARCHAR2	No	50			Observaciones con respecto a franquicia otorgada para la DIPS.
No	DPG_Cuenta191	NUMBER	No		6	2	Valor de cuenta 191 que corresponde a total de monto a pagar en dólares.
No	DPG_Cuenta91	NUMBER	No		6	2	Corresponde a valor calculado en cuenta 91, este monto es valor en pesos.
No	DPG_Observaciones	VARCHAR2	No	50			Campo de observaciones que determine fiscalizador sean registradas.
No	DPG_TipoInspeccion	VARCHAR2	No	10			Permite registrar el tipo de inspección que se realiza a DIPS.
No	DPG_ResultadoInspeccion	VARCHAR2	No	30			Campo que permite registrar resultado de inspección.
Si	pk_DIPSGeneralDpg_NumeroIdentificacion	NUMBER	Si		10	0	Número que identifica a DIPS General.
No	fk_DIPSGeneralCodigo_AduanasCodigo	DATE	No	0	0	0	Clave foránea que identifica a Aduana donde se confecciona la DIPS General.
No	fk_DIPSGeneralCODALMAC_AlmacCODALMAC	VARCHAR2	No	3			Clave foránea que identifica a almacenista.
No	fk_DIPSGeneralCodigo_EstadoCodigo	NUMBER	No	0	8	0	Clave foránea que identifica a estado actual de DIPS General.
No	fk_DIPSGeneralID_ImportadorConsignatarioID	NUMBER	No	0	10	0	Clave foránea que identifica a importador o consignatario, dueño de la mercancía declarada en la DIPS General.
No	fk_DIPSGeneral	NUMBER	No		6	0	Clave foránea que identifica

	ANOMES_Taval ANOMES						a valor mensual utilizado en DIPS General para realizar cálculos de traspasos de montos a pesos.
No	fk_DIPSGeneral RUT_UsuarioAd uanaRUT	DATE	No	0	0	0	Clave foránea que identifica a funcionario de la aduana que confeccionó DIPS General.
No	fk_DIPSGeneral CODTIPOP_Tip opCODTIPOP	DATE	No	0	0	0	Clave foránea que identifica a tipo de operación.
No	fk_DIPSGeneral SolicitudID_Soli citudID	NUMBER	No		10	0	Clave foránea que identifica a solicitud de franquicia.
No	fk_DIPSGeneral TalmalID_Talmal D	DATE	No	0	0	0	Clave foránea que identifica a tasa de almacenaje.
No	fk_DIPSGeneral CODVIA_VitraC ODVIA	NUMBER	No		2	0	Clave foránea que identifica a vía de transporte utilizado por mercancías declaradas en DIPS General.
No	fk_DIPSGeneral Secuencia_Ran goNrosFolioSec uencia	NUMBER	No		10	0	Clave foránea que identifica a rango de números de folio.
No	fk_DIPSGeneral ResolucionID_R esolucionFranR esolucionID	NUMBER	No		8	2	Clave foránea que identifica a resolución de franquicia.
No	fk_DIPSGeneral CODIGO_Punto _ControlCON_C ODIGO	NUMBER	No		5	0	Clave foránea que identifica a punto de control para las aduanas que poseen avanzada.
No	fk_DIPSGeneral InstitucionID_Ins titucion_Instituci onID	NUMBER	No		2	0	Clave foránea que identifica a institución que otorga franquicia en los casos que corresponda.

2.4.13 DPG_ItemDIPSGeneral

Corresponde a ítems que forman parte de DIPS General y que corresponde a descripción de mercancía declarada por importador, dueño o consignatario.

Columnas

Clave Primaria	Nombre	Tipo	No Nulo	Len	Prec	Scale	Notas
No	ITE_Descripcion Item	VARCHAR2	No	30			Descripción de mercancía, detallando características.
No	ITE_SignoAjuste	VARCHAR2	No	1			Signo que indica si valor de ajuste es un valor positivo o negativo.
No	ITE_ValorAjuste	NUMBER	No		6	2	Valor que corresponde a ajuste cuando el valor declarado por el importador, dueño o consignatario no

							corresponde al valor real.
No	ITE_ValorCIFItem	NUMBER	No		6	2	Corresponde al valor de mercancía en el país de origen.
No	ITE_ValorAduaneroItem	NUMBER	No		6	2	Corresponde a valor CIF del ítem más ajuste (+ o - dependiendo signo de ajuste).
No	ITE_AdValoremRegimenGeneral	NUMBER	No		6	2	Valor ad valorem de régimen general aplicado a mercancía.
No	ITE_SujetaACupo	NUMBER	No		1	0	Campo que permite indicar si mercancía esta sujeta a cupo o no. El valor 0 indica que no esta sujeta a cupo y el valor 1 indica que si esta sujeta a cupo.
No	ITE_ARANC_ALA	VARCHAR2	No	8			Código arancelario de acuerdo dependerá de acuerdo indicado.
No	ITE_Correlativo_ARANC_ALA	NUMBER	No		2	0	Campo que permite registrar correlativo que permite identificar a arancel de acuerdo cuando hay mercancías similares en un mismo acuerdo.
No	ITE_AdValorem_ARANC_ALA	NUMBER	No		6	2	Campo que permite registrar valor ad valorem correspondiente a arancel de acuerdo.
Si	pk_ItemsDIPSGeneral_Secuencia	NUMBER	Si		1	0	Número que identifica a ítem de DIPS.
Si	pk_ItemsDIPSGeneral_DIPSGeneralNumIdentif	NUMBER	Si		10	0	Clave foránea que identifica a DIPS General.
No	fk_ItemsDIPSGeneralSecuenciaAcuerdosNumAcu	NUMBER	No		3	0	Clave foránea que identifica a acuerdo.
No	fk_ItemsDIPSGeneralSecuenciaRegimCodigo	NUMBER	No		2	0	Clave foránea que identifica a régimen de importación.
No	fk_ItemsDIPSGeneralSecuenciaPaisCodigo	NUMBER	No		3	0	Clave foránea que identifica a país.
No	fk_ItemsDIPSGeneralSecuenciaPartidasArancelariasCodigo	VARCHAR2	No	8			Clave foránea que identifica a partida arancelaria.
No	fk_ItemsDIPSGeneralSecuenciaOtroImpuestoSecuencia	NUMBER	No		2	0	Clave foránea que identifica a otro impuesto incluido en ítem de mercancía.
No	fk_ItemsDIPSGe	NUMBER	No		4	0	Clave foránea que identifica

	neralSecuencia_FerialInternacionalSecuencia						a feria internacional donde será destino de mercancías para exposición.
--	---	--	--	--	--	--	---

2.4.14 DPG_ObservacionesItemDIPSGeneral

Permite registrar observaciones para los ítems de descripción de mercancía que forman parte de DIPS General.

Columnas

Clave Primaria	Nombre	Tipo	No Nulo	Len	Prec	Scale	Notas
No	fk_Observacion esItemDIPSGeneralSecuencia_ItemsDIPSGeneralSecuencia	NUMBER	No		1	0	Clave foránea que identifica a ítem de DIPS General.
No	fk_Observacion esItemDIPSGeneralNumIdentif_DIPSGeneralNumIdentif	NUMBER	No		10	0	Clave foránea que identifica a DIPS General.
No	fk_Observacion esItemDIPSGeneralCodigo_ObservacionesCodigo	NUMBER	No		10	0	Clave foránea que identifica a observación.
No	DPG_Observaciones	VARCHAR2	No	30			Texto con observaciones realizadas a mercancía declarada en DIPS General.

2.4.15 DPG_RangoNrosFolio

Folio que serán distribuidos a cada Aduana y que son utilizados cuando se requiera confeccionar una DIPS General y no se encuentra disponible sistema DIPS.

Columnas

Clave Primaria	Nombre	Tipo	No Nulo	Len	Prec	Scale	Notas
No	FOL_NroInicialRango	NUMBER	No		10	0	Número que inicia rango de números de folio.
No	FOL_NroFinalRango	NUMBER	No		10	0	Número que finaliza rango de números de folio.
No	FOL_TipoDIPS	NUMBER	No		3	0	Tipo de DIPS al que corresponde folios.
No	fk_RangoNrosFolioID_EstadosCodigo	NUMBER	No	0	8	0	Estado en que se encuentra rango de fechas.
Si	pk_RangoNrosFolio_Dvp_secuencia	NUMBER	Si		10	0	Número que identifica a rango de fechas.

2.4.16 DPG_RangoNrosFolioAduanas

Permite registrar rango números de folio asignados a Aduana, registrando histórico de traspasos de rango de números a otra Aduana.

Columnas

Clave Primaria	Nombre	Tipo	No Nulo	Len	Prec	Scale	Notas
No	fk_CODADU	NUMBER	No		2	0	Clave foránea que identifica a Aduana.
No	fk_RangoNrosFolio_Dvp_secuencia	NUMBER	No		10	0	Clave foránea que identifica rango de número de folio.
No	FOLA_FechaAsignacion	DATE	No				Fecha en que fue asignado rango de números de folio.

2.4.17 FER_FerialInternacional

Registro de ferias internacionales a las cuales esta destinada alguna de las mercancías importadas al país.

Columnas

Clave Primaria	Nombre	Tipo	No Nulo	Len	Prec	Scale	Notas
No	FER_Nombre	VARCHAR2	No	50			Nombre de feria internacional.
No	FER_FechaInicioVigencia	DATE	No				Fecha en que se inicia vigencia de datos de feria internacional.
No	FER_FechaTerminoVigencia	DATE	No				Fecha en que finaliza vigencia de datos de feria internacional.
No	FER_Observaciones	VARCHAR2	No	50			Campo que permite ingresar observaciones con respecto a feria internacional.
Si	pk_FerialInternacional_Fer_Secuencia	NUMBER	Si		4	0	Número de secuencia dado por el sistema para identificar a feria internacional.

2.4.18 FER_HistoricoFerialInternacional

Registro histórico de mercancías.

Columnas

Clave Primaria	Nombre	Tipo	No Nulo	Len	Prec	Scale	Notas
No	HFER_Nombre Expositor	VARCHAR2	No	20			Nombre de expositor de mercancía.
No	HFER_ValoresFOB	NUMBER	No		6	2	Corresponde a valor FOB de las mercancías destinadas a feria internacional y que fueron declaradas en la DIPS General.
No	HFER_MontoTo	NUMBER	No		6	2	Campo que corresponde a

	pe						monto máximo de tope permitido para valor de mercancías importadas para feria internacional.
No	HFER_ValorAduanero	NUMBER	No		6	2	Campo que permite registrar valor aduanero de las mercancías destinadas a feria internacional.
No	HFER_ARMONARANCE	VARCHAR2	No	8			Código que identifica a partida arancelaria.
No	HFER_CODADU	NUMBER	No		2	0	Código que identifica aduana en donde se declara mercancía importada para feria internacional.
No	fk_FerialInternacional_Fer_Secuencia	NUMBER	No		4	0	Clave foránea que identifica a feria internacional.
No	fk_DIPSGeneral_Dpg_Numeroldentificacion	NUMBER	No		10	0	Clave foránea que identifica a DIPS General que incluye a feria internacional.
No	fk_ImportadorConsignatario_ImportadorID	NUMBER	No		10	0	Clave foránea que identifica a expositor o consignatario que importa mercancías con destino a una feria internacional ha realizarse dentro del país.

2.4.19 FRA_Franquicia

Esta clase corresponde a las posibles franquicias que pueden ser dadas a un importador, dueño o consignatario de la mercancía declarada en el documento DIPS.

Columnas

Clave Primaria	Nombre	Tipo	No Nulo	Len	Prec	Scale	Notas
No	FRA_Descripcion	VARCHAR2	No	30			Descripción breve de franquicia.
Si	pk_Franquicias_Fra_FranquicialD	NUMBER	Si		10	0	Código que identifica a historial de franquicia.
Si	pk_Franquicias_Fra_fechaInicio Vigencia	DATE	Si				Fecha en que se inicia vigencia de datos de franquicia.
Si	pk_Franquicias_Fra_fechaFinalVigencia	DATE	Si				Fecha de término de vigencia de datos de franquicia.

2.4.20 FRA_HistorialFranquicia

Corresponde a historial de franquicias utilizadas por importadores, dueños o consignatarios. De esta forma se puede llevar el registro histórico de las franquicias que ha solicitado el importador.

Columnas

Clave Primaria	Nombre	Tipo	No Nulo	Len	Prec	Scale	Notas
No	HFRA_FechaRegresoDefinitivo	DATE	No				Fecha en que regresó definitivamente al país importador, dueño o consignatario de la mercancía declarada en DIPS.
No	HFRA_FechaVencimiento	DATE	No				Fecha en que se vence franquicia.
No	fk_HistorialFranquicia_DIPSGeneralNumeroidentificacion	NUMBER	No	0	10	0	Clave foránea que identifica a DIPS General que incluye franquicia.
No	fk_HistorialesFranquiciaSecuencia_ARMONARANCE	VARCHAR2	No	8			Clave foránea que identifica partida arancelaria.
No	fk_HistorialesFranquiciaSecuencia_ImportadorSecuencia	NUMBER	No		10	0	Clave foránea que identifica importador o consignatario.
No	fk_HistorialesFranquiciaSecuencia_FranquiciasSecuencia	NUMBER	No		3	0	Clave foránea que identifica a franquicia.
Si	pk_HistorialFranquicia_Fra_Secuencia	NUMBER	Si		10	0	Número de secuencia asignado por el sistema y que permite identificar a historial de franquicia.

2.4.21 FRA_SolicitudFranquicia

Corresponde a solicitud de incorporación de franquicia en declaración de mercancía en DIPS. En los casos en que solicitante no le corresponde franquicia debido a plazo de bloqueo de franquicia, el importador podrá solicitar a DNA uso de franquicia.

Columnas

Clave Primaria	Nombre	Tipo	No Nulo	Len	Prec	Scale	Notas
No	SOL_FechaSolicitud	DATE	No				Fecha en que se registra solicitud.
No	SOL_Observaciones	VARCHAR2	No	50			Observaciones para detallar solicitud de franquicia.
No	SOL_NroRegistroFolio	NUMBER	No		8	2	Número que corresponde a folio donde se deja constancia de solicitud.
No	SOL_FechaFolio	DATE	No				Fecha en que se confeccionó folio donde se deja registro de solicitud.

Si	pk_SolicitudFranquicia_Sol_SolicitudID	NUMBER	Si		10	0	Código que identifica a solicitud de franquicia.
No	fk_SolicitudFranquicia_ImportadorID	NUMBER	No		10	0	Clave foránea que identifica a importador, dueño o consignatario que pide solicitud de franquicia.
No	fk_SolicitudFranquicia_DIPSGeneral_ID	NUMBER	No		10	0	Clave foránea que identifica a DIPS General asociada a solicitud de franquicia.

2.4.22 FUN_Usuario_Aduana

Tabla existente en Aduana. Corresponde a funcionario de Aduana encargado de realizar control de mercancías ingresadas al país por importadores, dueños o consignatarios.

Columnas

Clave Primaria	Nombre	Tipo	No Nulo	Len	Prec	Scale	Notas
No	FUN_DigitoVerificador	VARCHAR2	No	1			Dígito verificador de RUT de fiscalizador.
No	FUN_Nombre	VARCHAR2	No	60			Nombre de fiscalizador.
No	FUN_Apellidos	VARCHAR2	No	60			Apellidos Paterno y Materno de fiscalizador.
Si	pk_Funcionario_FIS_RUT	NUMBER	Si		8	2	
Si	pk_FechaInicioVigencia	DATE	Si				Fecha de inicio de vigencia de datos de fiscalizador.
Si	pk_FechaFinalVigencia	DATE	Si				Fecha de término de vigencia de datos de fiscalizador.
No	fk_FuncionarioCodigo_AduanaCodigo	DATE	No	0	0	0	

2.4.23 GLO_Estado

Posibles estados que pueden obtener en el tiempo.

Columnas

Clave Primaria	Nombre	Tipo	No Nulo	Len	Prec	Scale	Notas
No	EST_Descripcion	VARCHAR2	No	20			Descripción breve de estado.
Si	pk_Estados_Est_Codigo	NUMBER	Si		8	0	Código que identifica a estado.
Si	pk_FechaInicioVigencia	DATE	Si				Fecha de inicio de vigencia de datos de estado.
Si	pk_FechaFinalVigencia	DATE	Si				Fecha final de vigencia de datos de estado.

2.4.24 GLO_Institucion

Instituciones a las cuales puede pertenecer un importador, dueño o consignatario. Además de instituciones que pueden otorgar resoluciones de franquicia.

Columnas

Clave Primaria	Nombre	Tipo	No Nulo	Len	Prec	Scale	Notas
No	INS_Glosa	VARCHAR2	No	20			Glosa que describe a institución.
Si	pk_InstitucionRUT	NUMBER	Si		8	0	RUT que identifica a institución.
Si	Pk_InstitucionDigitoVerificador	VARCHAR2	Si	1			Dígito verificador que forma parte de RUT de institución.
Si	pk_FechaInicioVigencia	DATE	Si				Fecha de inicio de vigencia de datos de institución.
Si	pk_FechaFinalVigencia	DATE	Si				Fecha de término de vigencia de datos de institución.

2.4.25 GLO_Observaciones

Corresponde a tipos de observaciones que pueden ser registrados en los ítems de mercancía incluidos en DIPS General.

Columnas

Clave Primaria	Nombre	Tipo	No Nulo	Len	Prec	Scale	Notas
No	OBS_Descripcion	VARCHAR2	No	10			Descripción de observación.
Si	pk_Observaciones_Obs_Codigo	NUMBER	Si		10	0	Código que identifica a observación.
Si	pk_Observaciones_Obs_FechaInicioVigencia	DATE	Si				Fecha inicio de vigencia de datos de observaciones.
Si	pk_Observaciones_Obs_FechaFinalVigencia	DATE	Si				Fecha que finaliza vigencia de datos de observaciones.

2.4.26 GLO_PUNTO_CONTROL

Tabla existente en Aduana. Corresponde a las avanzadas o zonas fronterizas que pertenezcan a una Aduana.

Columnas

Clave Primaria	Nombre	Tipo	No Nulo	Len	Prec	Scale	Notas
No	CON_DESCRI	VARCHAR2	No	30			Descripción de punto de control o avanzada.
No	TIP_CODIGO	NUMBER	No		4	0	Indica el tipo de paso estos pueden ser aéreo, carretero, ferroviario, etc.
No	HAB_CODIGO	NUMBER	No		3	0	Indica si punto esta habilitado o no.
No	CON_OBS1	VARCHAR2	No	30			Información de los puntos

							cardinales.
No	CON_OBS2	VARCHAR2	No	30			Información de los puntos cardinales.
No	CON_OBS3	VARCHAR2	No	30			Información de la ciudad asociada a paso fronterizo.
Si	CON_CODIGO	NUMBER	Si		5	0	Código que identifica a paso fronterizo o avanzada.
Si	CON_FEC_INI	DATE	Si				Fecha de inicio de vigencia de datos de avanzada.
Si	CON_FEC_VIG	DATE	Si				Fecha de término de vigencia de datos de avanzada.
No	ADU_CODIGO	DATE	No	0	0	0	Clave foránea que corresponde a código de aduana.

2.4.27 IMP_ImportadorConsignatario

Datos de importador que corresponde a dueño o consignatario de mercancía declarada en DIPS.

Columnas

Clave Primaria	Nombre	Tipo	No Nulo	Len	Prec	Scale	Notas
No	IMP_Nombre	VARCHAR2	No	60			Nombres y apellidos de importador, dueño o consignatario.
No	IMP_BloqueoFranquicia	VARCHAR2	No	2			Atributo que indica si importador, dueño o consignatario posee bloqueo de uso de franquicia.
No	IMP_RUT	NUMBER	No		8	0	RUT que identifica a importador, dueño o consignatario. No se debe incluir dígito verificador.
No	IMP_DigitoVerificador	VARCHAR2	No	1			
No	IMP_Pasaporte	VARCHAR2	No	20			Pasaporte de importador, dueño o consignatario extranjero de las mercancías.
No	IMP_Direccion	VARCHAR2	No	50			Dirección de importador, dueño o consignatario.
Si	pk_ImportadorConsignatario_ImportadorID	NUMBER	Si		10	0	Número que identifica a importador o consignatario independiente si es nacional o extranjero.
Si	pk_ImportadorConsignatario_Importador_fechaInicioVigencia	DATE	Si				Fecha de inicio de vigencia de datos de importador o consignatario.
Si	pk_ImportadorConsignatario_Importador_fechaFinalVigencia	DATE	Si				Fecha en que finaliza vigencia de datos de importador o consignatario.
No	fk_ImportadorCo	NUMBER	No	0	8	0	

	nsignatario_EstadoID						
No	fk_ImportadorConsignatario_ComunaCodigo	NUMBER	No		5	0	Clave foránea que identifica a comuna.
No	fk_ImportadorConsignatario_PaisCodigo	NUMBER	No		3	0	Clave foránea que corresponde a código que identifica a estado, permite registrar estado de datos de importador o consignatario.

2.4.28 OIM_OtroImpuesto

Clase que identifica a los posibles impuestos anexos que puede tener un ítem de mercancía.

Columnas

Clave Primaria	Nombre	Tipo	No Nulo	Len	Prec	Scale	Notas
No	OIM_FechaInicioVigencia	DATE	No				Fecha en que se inicia vigencia de datos de impuesto.
No	OIM_FechaFinalVigencia	DATE	No				Fecha en que finaliza vigencia de datos de impuesto.
No	OIM_Glosa	VARCHAR2	No	20			Glosa que describe a impuesto.
Si	pk_OtrosImpuestos_Oim_Secuencia	NUMBER	Si		2	0	Número de secuencia que identifica al impuesto.

2.4.29 OIM_OtroImpuestoCuenta

Corresponde a otros impuestos que dependerán del tipo de mercancía declarada si estos van o no en la DIPS.

Columnas

Clave Primaria	Nombre	Tipo	No Nulo	Len	Prec	Scale	Notas
No	fk_CODCTA	NUMBER	No		3	0	Clave foránea que identifica a cuentas.
No	fk_OtrosImpuestos_Oim_Secuencia	NUMBER	No		2	0	

2.4.30 PAISE

Tabla existente en Aduana. Corresponde a datos de países existentes.

Columnas

Clave Primaria	Nombre	Tipo	No Nulo	Len	Prec	Scale	Notas
No	NOMPAIS	VARCHAR2	No	15			Nombre que describe país.
No	SW_PREF	VARCHAR2	No	1			Campo que indica si tiene preferencia arancelaria esta

							relacionada con franquicia.
No	ZONECO	NUMBER	No		2	0	Zona económica.
No	CHILE_ALA	NUMBER	No		1	0	Campo que indica si país tiene acuerdo ALADI con Chile.
Si	CODPAIS	NUMBER	Si		3	0	Código que identifica a país.
Si	FECINI	DATE	Si				Fecha de inicio de vigencia de datos de país.
Si	FECFIN	DATE	Si				Fecha de término de vigencia de datos de país.

2.4.31 REGIM

Tabla existente en Aduana.

Columnas

Clave Primaria	Nombre	Tipo	No Nulo	Len	Prec	Scale	Notas
No	GLOREG	VARCHAR2	No	15			Glosa de régimen de importación.
Si	CODREG	NUMBER	Si		2	0	Código que identifica a régimen.
Si	FECINI	DATE	Si				Fecha de inicio de vigencia de régimen de importación.
Si	FECFIN	DATE	Si				Fecha de término de vigencia de régimen de importación.

2.4.32 RES_ResolucionFranquicia

Clase que representa las resoluciones franquicias que corresponden a la aceptación o rechazo de una solicitud de franquicia.

Columnas

Clave Primaria	Nombre	Tipo	No Nulo	Len	Prec	Scale	Notas
No	RES_FechaResolucion	DATE	No				Fecha en que se dictó resolución de franquicia.
No	RES_TipoResolucion	NUMBER	No		1	0	Indica valor 0 si es resolución para partidas 0004 o indica valor 1 si corresponde a resolución para partidas 0030.0100 y 0030.9900
No	RES_ResultadoResolucion	VARCHAR2	No	2			Indica si solicitud fue aprobada o rechazada.
No	RES_FechaRegresoDefinitivo	DATE	No				Fecha en que solicitante de franquicia regresó definitivamente al país.
No	RES_FechaRegresoPrevio	DATE	No				Fecha en que solicitante regresó previamente antes de regreso definitivo.
No	RES_ItemArancelario	NUMBER	No		6	2	Corresponde a número de partida arancelaria solicitada

							para franquicia.
No	RES_MontoMaximoArancelario	NUMBER	No		6	2	Monto máximo que le corresponde en solicitud de franquicia.
No	RES_MontoFOBDeclarado	NUMBER	No		6	2	Monto total FOB declarado para franquicia.
No	RES_RentaTotalPercibida	NUMBER	No		6	2	Monto de remuneración (US\$) que percibe el importador, dueño o consignatario en el extranjero
No	RES_FechaFallecimiento	DATE	No				En los casos que importador, dueño o consignatario fallece en el extranjero se debe registrar fecha de fallecimiento.
No	RES_ValorMercancia	NUMBER	No		6	2	Valor correspondiente a mercancía declarada en DIPS.
No	RES_DescripcionMercancia	VARCHAR2	No	30			Descripción de mercancía declarada en DIPS.
No	RES_Observaciones	VARCHAR2	No	50			Observaciones con respecto a resolución de franquicia.
No	RES_RUTOrganismo	NUMBER	No		8	0	Campo que permite ingresar RUT de organismo que solicita autorización.
No	RES_DigitoVerificadorOrganismo	NUMBER	No		1	0	Campo que permite registrar digito verificador de RUT de organismo.
No	RES_NombreOrganismo	VARCHAR2	No	50			Nombre de organismo asociado a RUT de organismo y que solicitó autorización.
No	RES_NombreDiplomatico	VARCHAR2	No	50			Campo que permite registrar nombre de funcionario diplomático o internacional asociado a solicitud de autorización de franquicia.
No	RES_FechaTomaRazon	DATE	No				Campo que permite registrar fecha de toma de razón.
No	RES_NumeroFormularioLiberacion	NUMBER	No		8	2	Campo que permite registrar número de formulario de liberación que otorga autorización de franquicia.
No	RES_FechaFormularioLiberacion	DATE	No				Campo que permite registrar fecha de creación de formulario de liberación.
Si	pk_ResolucionFranquicia_Res_ResolucionID	NUMBER	Si		8	2	Código que identifica a resolución de franquicia.
No	fk_ResolucionFranquicia_SolicitudFranquiciaID	NUMBER	No		10	0	Clave foránea que identifica solicitud de autorización de franquicia a la cual se le esta dando resolución.
No	fk_ResolucionFr	NUMBER	No		10	0	Clave foránea que identifica

	anquicia_ImportadorID						a importador o consignatario que generó solicitud de franquicia.
--	-----------------------	--	--	--	--	--	--

2.4.33 RES_ResolucionFranquiciaAduana

Tabla que registra resolución de autorización de franquicia y lo asocia aduana donde fue otorgada la autorización.

Columnas

Clave Primaria	Nombre	Tipo	No Nulo	Len	Prec	Scale	Notas
No	fk_ResolucionFranquicia_Res_ResolucionID	NUMBER	No	0	8	2	
No	fk_CODADU	NUMBER	No		2	0	Clave foránea que identifica a Aduana.

2.4.34 TALMA

Tabla existente en Aduana. Clase que representa tasas de cobro de almacenaje para cobro de cuenta 113.

Columnas

Clave Primaria	Nombre	Tipo	No Nulo	Len	Prec	Scale	Notas
No	A_OPER	NUMBER	No		6	2	Valor de tasa de almacenaje.
Si	A_TRAMO	NUMBER	Si		2	0	Código que identifica a tasa de almacenaje.
Si	FECINI	DATE	Si				Fecha de Inicio de vigencia de datos de tasa de almacenaje.
Si	FECFIN	DATE	Si				Fecha de Término de vigencia de datos de tasa de almacenaje.

2.4.35 TAVAL

Tabla existente en Aduana. Tabla que registra valores de moneda que son utilizados para realizar traspaso de cambio de moneda de pesos a dólares.

Columnas

Clave Primaria	Nombre	Tipo	No Nulo	Len	Prec	Scale	Notas
No	DIAS_V	NUMBER	No		2	0	Es la cantidad de días que posee el mes.
No	FACT87	NUMBER	No		3	2	Factor utilizado para calcular un interés bancario.
No	TCA	NUMBER	No		7	2	Valor del dólar para el mes.
No	UTM	NUMBER	No		10	2	Valor de la UTM para el mes.
Si	ANOMES	NUMBER	Si		6	0	Código que identifica a valor de cambio almacenado.

2.4.36 TICTA

Tabla existente en Aduana. Corresponde a todos las posibles cuentas que puede tener un ítem de mercancía declarada en una DIPS General.

Columnas

Clave Primaria	Nombre	Tipo	No Nulo	Len	Prec	Scale	Notas
No	GLOCTA	VARCHAR2	No	30			Glosa que describe a la cuenta.
No	INDITEM	VARCHAR2	No	1			Campo que indica si cuenta va en ítem de DIPS o si corresponde a una cuenta de nivel general.
No	VALCTA	VARCHAR2	No	1			Campo que indica si cuenta esta vigente.
No	PORCTA	NUMBER	No		6	2	Porcentaje de la cuenta.
Si	CODCTA	NUMBER	Si		3	0	Código que identifica la cuenta.
Si	FECINI	DATE	Si				Fecha inicio de vigencia de datos de cuenta.
Si	FECFIN	DATE	Si				Fecha que finaliza vigencia de datos de cuenta.

2.4.37 TIPOP

Tabla existente en Aduana. Es el tipo de operación a la que corresponde la declaración DIPS General.

Columnas

Clave Primaria	Nombre	Tipo	No Nulo	Len	Prec	Scale	Notas
No	DESTIOPER	VARCHAR2	No	20			Nombre que describe tipo de operación.
No	CODOPER2	NUMBER	No		3	0	Código de operación asociado a contado.
No	TIPTRAMITE	VARCHAR2	No	1			Tipo de trámite de operación.
No	CODOPER1	NUMBER	No		3	0	Código de operación asociado a contado.
No	TIPREGIMEN	NUMBER	No		1	0	Campo que indica tipo de régimen si corresponde a régimen suspensivo o régimen anticipado.
Si	CODTIPOP	NUMBER	Si		3	0	Código que identifica a tipo de operación.
Si	FECINI	DATE	Si				Fecha de inicio de vigencia de datos de tipo de operación.
Si	FECFIN	DATE	Si				Fecha de término de vigencia de datos de tipo de operación.

2.4.38 VITRA

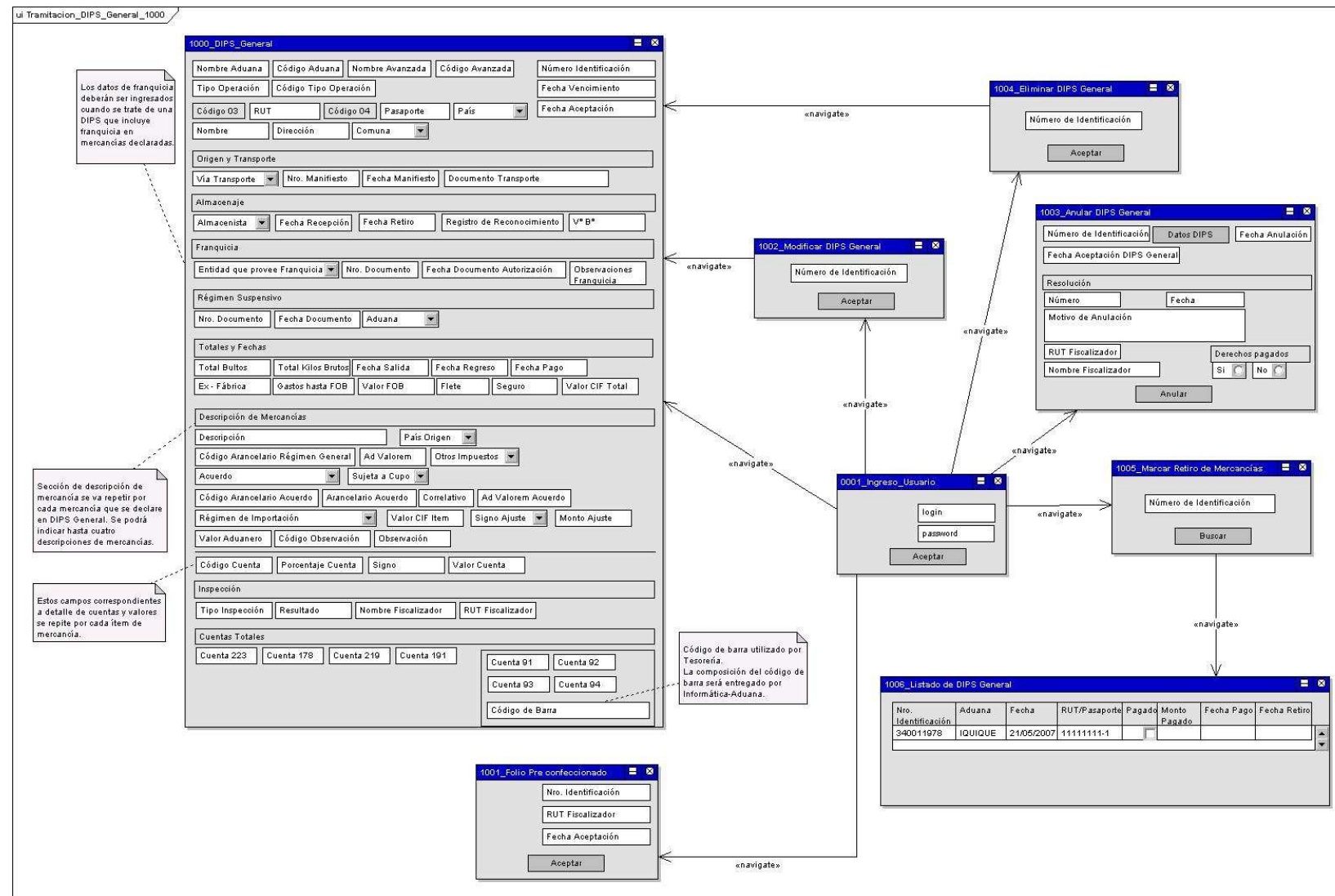
Tabla existente en Aduana. Clase que representa a las posibles vías de transporte por las cuales es trasladada la mercancía que ingresa al país y que es declarada por el importador.

Columnas

Clave Primaria	Nombre	Tipo	No Nulo	Len	Prec	Scale	Notas
No	GLOVIA	VARCHAR2	No	20			Glosa que describe vía transporte.
Si	CODVIA	NUMBER	Si		2	0	Código que identifica a vía de transporte.
Si	FECINI	DATE	Si				Fecha de inicio de vigencia de datos de vía de transporte.
Si	FECFIN	DATE	Si				Fecha de término de vigencia de datos de vía de transporte.

2.5 INTERFAZ DE USUARIO Y NAVEGACIÓN

2.5.1 Interfaces: Módulo Tramitación DIPS General



2.5.1.1 Interfaz: DIPS_General

Esta interfaz corresponde a declaración de ingreso correspondiente a DIPS General.

Nombre	Tipo	Descripción
Acuerdo	«combobox»	Combobox que despliega listado de acuerdos existentes. Debe desplegar código y nombre de acuerdo. Este campo es opcional y deberá ser llenado cuando el país de origen de mercancía posea acuerdo comercial.
Ad Valorem	«textbox»	Campo que corresponde a valor ad valorem de código arancelario de mercancía declarada.
Ad Valorem Acuerdo	«textbox»	Este campo es opcional y deberá ser llenado en el caso de que se indique código arancelario acuerdo.
Aduana	«combobox»	Combobox que despliega listado de aduanas. Se utiliza para indicar aduana en que se realizó régimen suspensivo.
Almacenista	«combobox»	Combobox que despliega listado de almacenistas que ofrecen lugar de almacenaje de mercancía.
Arancelario Acuerdo	«textbox»	Nombre de acuerdo arancelario comercial.
Código 03	«form»	Código utilizado por Tesorería General de la República y que permite identificar que dato siguiente corresponde a RUT.
Código 04	«form»	Código utilizado por Tesorería General de la República y que permite identificar que dato siguiente corresponde a Pasaporte.
Código Aduana	«textbox»	Código que corresponde a Aduana a la que pertenece Fiscalizador que confecciona DIPS General.
Código Arancelario Acuerdo	«textbox»	Este campo permitirá ingresar código arancelario según acuerdo indicado en el campo código acuerdo y según país indicado.
Código Arancelario Régimen General	«textbox»	Corresponde a código arancelario de mercancía declarada, esto en el caso de que no corresponda a código arancelario de acuerdo.
Código Avanzada	«textbox»	Corresponde a código de Avanzada a la cual pertenece Fiscalizador que esta confeccionando DIPS General.
Código Cuenta	«textbox»	Campo que será utilizado por el sistema para indicar código de cuenta que corresponde según datos asociados a mercancía.

Código Observación	«textbox»	Campo que permite indicar código de observación.
Código Tipo Operación	«textbox»	Este campo es indicado por sistema en forma automática y corresponde a código de tipo de operación a la cual pertenece DIPS General.
Comuna	«combobox»	Este campo corresponde a comuna de importador o consignatario, el sistema desplegará este campo en el caso de tener almacenado dato. Si este campo no se encuentra almacenado en el sistema, el fiscalizador deberá seleccionar comuna correspondiente.
Correlativo	«textbox»	Campo correlativo que permite diferencias valores de aranceles de acuerdo que están definidos para varias mercancías similares.
Cuenta 178	«textbox»	Campo que permite registrar cálculo de IVA que es calculado por el sistema DIPS General.
Cuenta 191	«textbox»	Campo que permite registrar valor total a pagar en dólares (US\$) y que es calculado por el sistema DIPS General.
Cuenta 219	«textbox»	Campo que permite registrar Tasa Verificación Aforo que es calculado por el sistema DIPS General.
Cuenta 223	«textbox»	Campo que permite registrar valor de derechos Ad Valorem y que es calculado por el sistema DIPS General.
Descripción	«textbox»	Este campo corresponde a la descripción de mercancía que se este declarando.
Dirección	«textbox»	Este campo corresponde a dirección de importador o consignatario dentro de Chile, el sistema desplegará este campo en el caso de tener almacenado dato. Si este campo no se encuentra almacenado en el sistema, el fiscalizador deberá ingresar dirección de importador o consignatario.
Documento Transporte	«textbox»	Campo que permite ingresar número de documento de transporte, el cual corresponde al documento que acredita al importador como consignatario de la mercancía.
Entidad que provee Franquicia	«combobox»	Combobox que despliega listado de entidades que otorgan autorización de franquicia.
Ex - Fábrica	«textbox»	Campo que permite ingresar costos inherentes a la recepción de la mercancía en los locales del vendedor.

Fecha Aceptación	«date»	Fecha en que se acepta DIPS General.
Fecha Documento	«date»	Fecha en que se confeccionó documento de régimen suspensivo.
Fecha Documento Autorización	«date»	Fecha en que se confecciona documento que da franquicia.
Fecha Manifiesto	«date»	Fecha en se confección documento de manifiesto.
Fecha Pago	«date»	Fecha en que se realiza pago de DIPS General.
Fecha Recepción	«date»	Permite indicar fecha en que se recibe la mercancía en el almacén.
Fecha Regreso	«date»	Fecha en que regresa definitivamente al país el importador o consignatario.
Fecha Retiro	«date»	Fecha en que se retira mercancía de almacén.
Fecha Salida	«date»	Fecha de salida del importador o consignatario del país.
Fecha Vencimiento	«date»	Campo que despliega el sistema automáticamente y que corresponde a la suma de 15 días a la fecha de aceptación de DIPS.
Flete	«textbox»	Campo que permite registrar valor de flete utilizado para traslado de mercancía.
Gastos hasta FOB	«textbox»	Campo que permite registrar monto total de los gastos por el traslado de la mercancía desde la bodega o fábrica del vendedor o proveedor hasta el medio de transporte que la trasladará, en definitiva al país.
Monto Ajuste	«textbox»	Campo que permite indicar monto de ajuste.
Nombre	«textbox»	Este campo corresponde a nombre de importador o consignatario, el sistema desplegará este campo en el caso de tener almacenado dato. Si este campo no se encuentra almacenado en el sistema, el fiscalizador deberá ingresar nombre de importador o consignatario.
Nombre Aduana	«textbox»	Corresponde a Aduana a la cual pertenece Fiscalizador que confecciona DIPS General.
Nombre Avanzada	«textbox»	Corresponde a nombre de avanzada en los casos que una Aduana posea avanzadas. Corresponde a avanzada a la cual pertenece fiscalizador.
Nombre Fiscalizador	«textbox»	En este campo el sistema indicará nombre de Fiscalizador que confecciona DIPS General.

Nro. Documento	«textbox»	Campo que permite ingresar número de documento que da autorización de uso de franquicia.
Nro. Documento	«textbox»	Campo que permite indicar número de documento de régimen suspensivo.
Nro. Manifiesto		Campo que permite ingresar número de manifiesto, el cual es el documento con la descripción de los bultos que corresponden a la mercancía declarada.
Número Identificación	«textbox»	Campo que identifica a DIPS General. Corresponde a número de aceptación asignado por sistema al momento de realizar aceptación de DIPS General.
Observación	«textbox»	Campo que permite ingresar observaciones relacionadas con mercancías declaradas en ítem.
Observaciones Franquicia	«textbox»	Campo que permite ingresar las observaciones que estén relacionadas con franquicia.
Otros Impuestos	«combobox»	Combobox despliega listado de otros impuestos.
País	«combobox»	Este campo es opcional en el caso de importador o consignatario nacional pero en el caso de tratarse de importador o consignatario extranjero deberá seleccionar país origen.
País Origen	«combobox»	Combobox que despliega listado de países. Permite indicar país de origen de mercancía declarada en ítem.
Pasaporte	«textbox»	
Porcentaje Cuenta		Campo que será utilizado por el sistema para indicar porcentaje de cuenta dependiendo de cuenta y según datos asociados a mercancía.
Régimen de Importación	«combobox»	Combobox que despliega código y nombre de regímenes de importación existentes en Aduana. Este campo que permite seleccionar régimen de importación asociado a mercancía declarada. Por defecto se deberá desplegar "01 - Régimen General".
Registro de Reconocimiento	«textbox»	Campo que permite indicar número de registro de reconocimiento, el cual es una solicitud que habilita al interesado requerir al encargado del recinto de depósito aduanero el acceso al lugar donde será practicado el reconocimiento de las mercancías.
Resultado	«textbox»	Campo que permite registrar resultado de inspección realizada a mercancía.

RUT	«textbox»	Este campo corresponde a RUT cuando corresponda a importador o consignatario nacional.
RUT Fiscalizador	«textbox»	En este campo el sistema indicará RUT de Fiscalizador que confecciona DIPS General.
Seguro	«textbox»	Campo que permite registrar valor de seguro que se cobra por mercancías importadas.
Signo	«textbox»	Este campo será indicado por sistema y corresponderá a signo ya sea positivo (+) en el caso de ser un valor de cuenta que debe ser sumado o negativo (-) en el caso de ser un valor de cuenta que debe ser descontado.
Signo Ajuste	«combobox»	Combobox que permite indicar si ajuste se suma o resta (signo positivo y negativo).
Sujeta a Cupo	«combobox»	Combobox que permite indicar si acuerdo está sujeta a cupo o no. Por defecto se pondrá que no está sujeta a cupo.
Tipo Inspección	«textbox»	Campo que permite registrar tipo de inspección a realizar a mercancía declarada en DIPS General.
Tipo Operación	«textbox»	El sistema despliega en forma automática nombre de tipo de operación a la cual corresponde DIPS General.
Total Bultos	«textbox»	Campo que permite ingresar total de bultos correspondientes a las mercancías importadas.
Total Kilos Brutos	«textbox»	Campo que permite indicar total kilos brutos del total mercancías importadas y declaradas en DIPS General.
V°B°	«textbox»	Campo que permite ingresar vistos buenos dados a las mercancías declaradas.
Valor Aduanero	«textbox»	Monto calculado por el sistema sumando el valor CIF del ítem más o menos el valor de ajuste.
Valor CIF Ítem	«textbox»	Campo correspondiente a valor CIF de mercancía declarada.
Valor CIF Total	«textbox»	Campo que permite registrar valor total FOB de DIPS General.
Valor Cuenta	«textbox»	En este campo el sistema indicará valor de cuenta según datos asociados a mercancía.
Valor FOB	«textbox»	Valor FOB que corresponde a mercancías declaradas en DIPS.
Vía Transporte	«combobox»	Combobox que despliega listado de vías de transporte por las cuales ingresa al país la mercancía.

2.5.1.2 Interfaz: Folio Pre confeccionado

Interfaz que permite crear DIPS General a partir de folio pre confeccionado.

Nombre	Tipo	Descripción
Fecha Aceptación	«date»	Fecha en que se realiza la aceptación de DIPS General.
Nro. Identificación	«textbox»	Campo que permite ingresar número de DIPS General indicado en folio pre confeccionado.
RUT Fiscalizador	«textbox»	RUT de fiscalizador que confeccionó DIPS General.

2.5.1.3 Interfaz: Modificar DIPS General

Interfaz que permite modificar datos de DIPS General.

Nombre	Tipo	Descripción
Número de Identificación	«textbox»	Campo que permite indicar número de identificación de DIPS General que se desea modificar.

2.5.1.4 Interfaz: Anular DIPS General

Interfaz que permite anular una DIPS General.

Nombre	Tipo	Descripción
Datos DIPS	«button»	Botón que permite buscar datos de DIPS General al que corresponde número de identificación indicado.
Fecha	«date»	Fecha de creación de resolución de anulación.
Fecha Aceptación DIPS General	«date»	Fecha de aceptación de DIPS General asociado a número de identificación indicado.
Fecha Anulación	«date»	Fecha en que se está realizando anulación de DIPS General.
Motivo de Anulación	«textbox»	Detalles de los motivos por los cuales se realiza anulación de DIPS General.
No	«radio»	Opción que permite indicar que derechos no se ha pagado al momento de solicitar anulación de DIPS General.
Nombre Fiscalizador	«textbox»	Nombre de fiscalizador que realiza anulación de DIPS General.
Número	«textbox»	Número de resolución que otorga anulación.

Número de Identificación	«textbox»	Número de identificación de DIPS General que se desea anular.
RUT Fiscalizador	«textbox»	RUT de fiscalizador que realiza anulación de DIPS General.
Si	«radio»	Opción que permite indicar que derechos se encuentran pagados al momento de solicitar anulación de DIPS General.

2.5.1.5 Interfaz: Eliminar DIPS General

Interfaz que permite eliminar en forma física de los registros a una DIPS General.

Nombre	Tipo	Descripción
Número de Identificación	«textbox»	Campo que permite indicar número de identificación de DIPS General que se desea eliminar.

2.5.1.6 Interfaz: Marcar Retiro de Mercancías

Interfaz que permite marcar DIPS General con fecha de retiro de mercancía, además de monto y fecha de pago.

Nombre	Tipo	Descripción
Número de Identificación	«textbox»	Campo que permite indicar número de identificación de DIPS General que se desea marcar con retiro de mercancía.

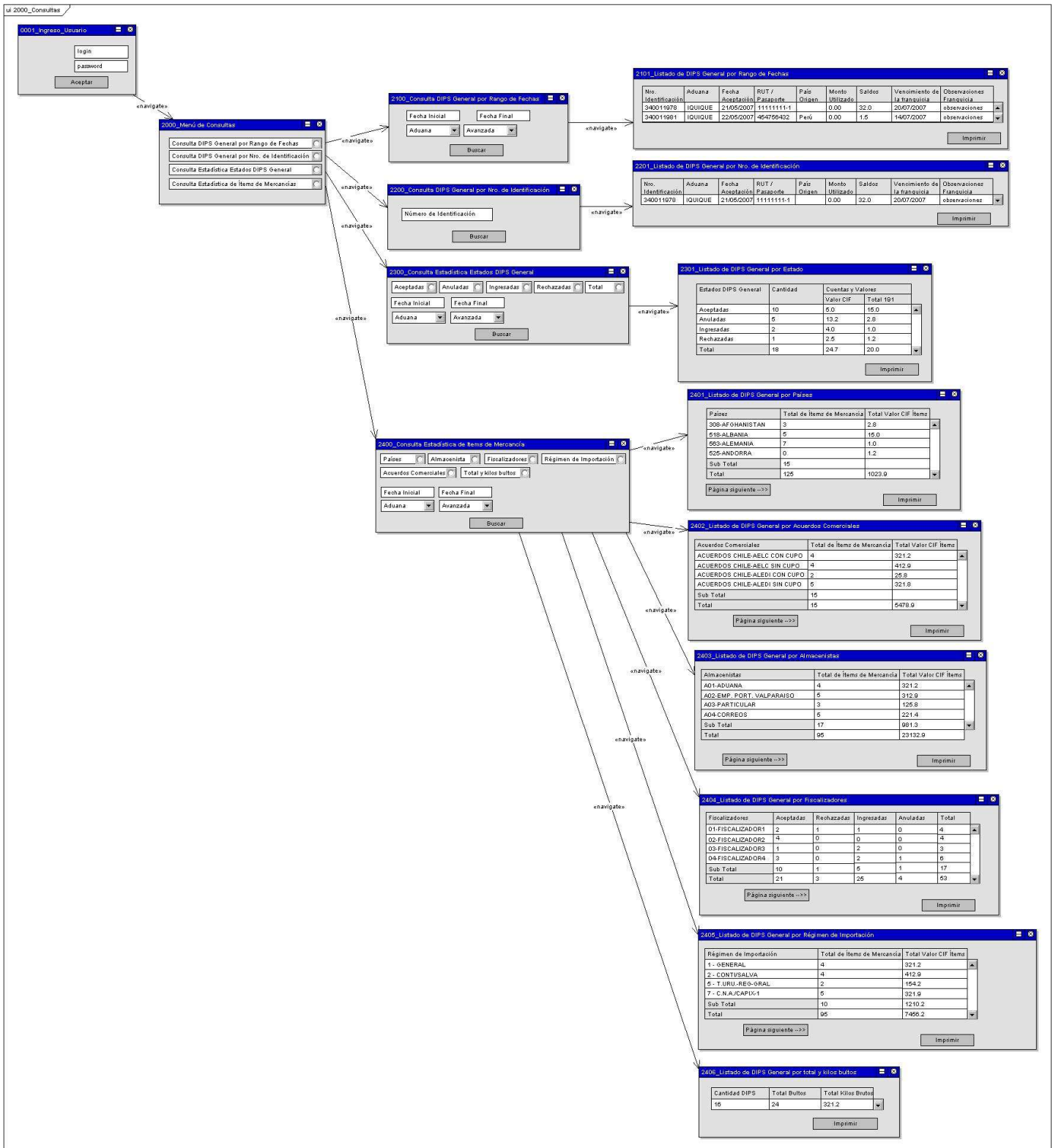
2.5.1.7 Interfaz: Listado de DIPS General

Interfaz que permite listar DIPS General a partir de filtros indicados.

Nombre	Tipo	Descripción
Aduana	«tab»	Columna que contiene aduana en que se confeccionó DIPS General.
Fecha	«tab»	Columna que contiene fecha de aceptación de DIPS General.
Fecha Pago	«tab»	Columna que indica fecha en que se realizó pago de DIPS General en el caso que éste se encuentre pagado.
Fecha Retiro	«tab»	Columna que contiene fecha en que se realiza retiro de mercancía declarada en DIPS General.
Monto Pagado	«tab»	Columna que indica monto pagado por mercancías declaradas en DIPS General, para el caso de DIPS que se encuentren pagadas.

Nro. Identificación	«tab»	Columna que contiene número de identificación de DIPS General.
Pagado	«tab»	Columna que indica si DIPS General se encuentra pagada.
RUT/Pasaporte	«tab»	RUT o Pasaporte de importador o consignatario que declara mercancía en DIPS General.

2.5.2 Interfaces: Módulo Consulta DIPS General



2.5.2.1 Interfaz: Menú de Consultas

Interfaz que permite tener menú de opciones de consulta de DIPS General.

Nombre	Tipo	Descripción
Consulta DIPS General por Nro. de Identificación	«radio»	Opción de menú que permite acceder a interfaz de consulta de DIPS General realizando búsqueda por número de identificación de DIPS.
Consulta DIPS General por Rango de Fechas	«radio»	Opción de menú que permite acceder a interfaz de consulta de DIPS General por búsqueda a través de rango de fechas a partir de fecha de autorización de DIPS.
Consulta Estadística de Ítems de Mercancías	«radio»	Opción de menú que permite acceder a interfaz de consulta estadística de ítems de mercancías declaradas en DIPS General.
Consulta Estadística Estados DIPS General	«radio»	Opción de menú que permite acceder a interfaz de consulta estadística de estados de DIPS General.

2.5.2.2 Interfaz: Consulta DIPS General por Rango de Fechas

Interfaz de consulta de DIPS General que permite filtro por rango de fechas.

Nombre	Tipo	Descripción
Aduana	«combobox»	Combobox con listado de aduanas para filtro de búsqueda.
Avanzada	«combobox»	Combobox con listado de avanzadas que pueden pertenecer a una Aduana.
Buscar	«button»	
Fecha Final	«date»	Filtro de fecha final de rango de fechas.
Fecha Inicial	«date»	Filtro de fecha inicial de rango de fechas de búsqueda.

2.5.2.3 Interfaz: Listado de DIPS General por Rango de Fechas

Interfaz que permite desplegar resultado de consulta de DIPS General a partir de filtro de rango de fechas.

Nombre	Tipo	Descripción
Aduana	«tab»	Columna que contiene aduana en que se confeccionó DIPS General.
Fecha Aceptación	«tab»	Columna que contiene fecha de aceptación de DIPS General.
Monto Utilizado	«tab»	Columna que indica monto utilizado por mercancías declaradas en DIPS General.

Nro. Identificación	«tab»	Columna que contiene número de identificación de DIPS General. Esta columna debe contener link que permita acceder a datos de DIPS General correspondiente a número de identificación.
Observaciones Franquicia	«tab»	Columna que despliega observaciones de franquicia.
País Origen	«tab»	Columna que indica país de origen de pasaporte.
RUT / Pasaporte	«tab»	RUT o Pasaporte de importador o consignatario que declara mercancía en DIPS General.
Saldos	«tab»	Columna que indica saldos de franquicia.
Vencimiento de la franquicia	«tab»	Columna que contiene fecha en que se realiza retiro de mercancía declarada en DIPS General.

2.5.2.4 Interfaz: Consulta DIPS General por Nro. de Identificación

Interfaz que permite consultar DIPS General a partir de filtro nro. Identificación.

Nombre	Tipo	Descripción
Número de Identificación	«textbox»	Campo que permite indicar número de identificación de DIPS General que se desea marcar con retiro de mercancía.

2.5.2.5 Interfaz: Listado de DIPS General por Nro. de Identificación

Interfaz que muestra resultado de consulta de búsqueda por nro. Identificación.

Nombre	Tipo	Descripción
Aduana	«tab»	Columna que contiene aduana en que se confeccionó DIPS General.
Fecha Aceptación	«tab»	Columna que contiene fecha de aceptación de DIPS General.
Monto Utilizado	«tab»	Columna que indica monto utilizado por mercancías declaradas en DIPS General.
Nro. Identificación	«tab»	Columna que contiene número de identificación de DIPS General. Esta columna debe contener link que permita acceder a datos de DIPS General correspondiente a número de identificación.
Observaciones Franquicia	«tab»	Columna que despliega observaciones registradas que corresponden a franquicia incluida en DIPS General.
País Origen	«tab»	Columna que indica país de origen de pasaporte.

RUT / Pasaporte	«tab»	RUT o Pasaporte de importador o consignatario que declara mercancía en DIPS General.
Saldos	«tab»	Columna que indica saldos de franquicia.
Vencimiento de la franquicia	«tab»	Columna que contiene fecha en que se realiza retiro de mercancía declarada en DIPS General.

2.5.2.6 Interfaz: Consulta Estadística Estados DIPS General

Interfaz que permite desplegar informe estadístico de DIPS General por estados.

Nombre	Tipo	Descripción
Aceptadas	«radio»	Filtro que permite buscar sólo DIPS General en estado Aceptada.
Aduana	«combobox»	Combobox con listado de aduanas. Filtro que permite buscar DIPS confeccionadas en una específica Aduana.
Anuladas	«radio»	Filtro que permite buscar sólo DIPS General en estado Anulada.
Avanzada	«combobox»	Combobox con listado de avanzadas. Filtro que permite buscar DIPS confeccionadas en una específica Avanzada para los casos en que una aduana posea avanzadas.
Fecha Final	«date»	Filtro fecha final de rango de fechas de búsqueda a partir de fecha de autorización de DIPS General.
Fecha Inicial	«date»	Filtro fecha inicial de rango de fechas de búsqueda a partir de fecha de autorización de DIPS General.
Ingresadas	«radio»	Filtro que permite buscar sólo DIPS General en estado Ingresada.
Rechazadas	«radio»	Filtro que permite buscar sólo DIPS General en estado Rechazada.
Total	«radio»	Filtro que permite buscar todas las DIPS General independiente del estado que tengan.

2.5.2.7 Interfaz: Listado de DIPS General por Estado

Interfaz que despliega resultado de informe estadístico de DIPS General por estados.

Nombre	Tipo	Descripción
Cantidad	«tab»	Columna que despliega cantidad de DIPS General por estados.
Cuentas y Valores	«tab»	Columna que despliega total de valor CIF de todas las DIPS General por cada estado.

Estados DIPS General	«tab»	Columna que despliega listado de estados que puede tener DIPS General.
Total	«tab»	Fila que despliega totales de cantidad de DIPS por estado, total de valor CIF sumados de todas las DIPS y total de cuenta 191 de todas las DIPS.
Total 191	«tab»	Columna que despliega total de valor cuenta 191 de todas las DIPS General por cada estado.
Valor CIF	«tab»	Columna que despliega total de valor CIF de todas las DIPS General por cada estado.

2.5.2.8 Interfaz: Consulta Estadística de Ítems de Mercancía

Interfaz que permite generar informe estadístico de ítems de mercancías.

Nombre	Tipo	Descripción
Acuerdos Comerciales	«radio»	Filtro que permite buscar todas las DIPS General que incluyan acuerdo comercial indicado.
Aduana	«combobox»	Combobox con listado de aduanas.
Almacenista	«radio»	Filtro que permite buscar DIPS General a partir de almacenista.
Avanzada	«combobox»	Combobox con listado de avanzadas.
Fecha Final	«date»	Filtro fecha final de rango de fechas de búsqueda de fecha de autorización de DIPS General.
Fecha Inicial	«date»	Filtro fecha inicial de rango de fechas de búsqueda a partir de fecha de aceptación de DIPS General.
Fiscalizadores	«radio»	Filtro que permite buscar DIPS General a partir de fiscalizador que confecciona la DIPS.
Países	«radio»	Filtro que permite buscar DIPS General a partir de país de origen de mercancía.
Régimen de Importación	«radio»	Filtro que permite buscar DIPS General a partir de régimen de importación.
Total y kilos bultos	«radio»	Filtro que permite calcular de total de bultos y total de kilos de bultos de todas las DIPS General autorizadas dentro de rango de fecha indicado.

2.5.2.9 Interfaz: Listado de DIPS General por Países

Interfaz que despliega lista de ítems de mercancía de DIPS General y total valor CIF agrupados por países.

Nombre	Tipo	Descripción
Cantidad DIPS	«tab»	Columna que despliega cantidad de DIPS General que tengan mercancía importada calculada por cada país de origen.
Países	«tab»	Columna que despliega listado de países de origen de mercancías.
Sub Total	«tab»	Fila que despliega sub totales de países desplegados por página mostrando subtotal de cantidad de DIPS, subtotal ítems de mercancía y subtotal de valor CIF.
Total	«tab»	Fila que despliega totales de todos los países mostrando total de cantidad de DIPS, total ítems de mercancía y total de valor CIF.
Total de Ítems de Mercancía	«tab»	Columna que despliega total de ítems de mercancía importadas por cada país de origen.
Total Valor CIF Ítems	«tab»	Columna que despliega total de valor CIF de mercancías importadas por cada país de origen.

2.5.2.10 Interfaz: Listado de DIPS General por Acuerdos Comerciales

Interfaz que despliega lista de ítems de mercancía de DIPS General y total valor CIF agrupados por acuerdos comerciales.

Nombre	Tipo	Descripción
Acuerdos Comerciales	«tab»	Columna que despliega
Cantidad DIPS	«tab»	Columna que despliega cantidad de DIPS por cada acuerdo comercial.
Sub Total	«tab»	Fila que despliega subtotales correspondientes a cantidad de DIPS Generales, subtotales de ítems de mercancía y subtotal valor CIF de acuerdos comerciales desplegados por página.
Total	«tab»	Fila que despliega totales correspondiente a cantidad de DIPS Generales, totales de ítems de mercancía y total valor CIF de todos los acuerdos comerciales.
Total de Ítems de Mercancía	«tab»	Columna que despliega total de ítems de mercancía de DIPS General agrupados por acuerdos comerciales.
Total Valor CIF Ítems	«tab»	Columna con total de valor CIF de mercancías

		declaradas en DIPS General agrupadas por acuerdos comerciales.
--	--	--

2.5.2.11 Interfaz: Listado de DIPS General por Almacenistas

Interfaz que despliega lista de ítems de mercancía de DIPS General y total valor CIF agrupados por almacenistas.

Nombre	Tipo	Descripción
Almacenistas	«tab»	Columna que despliega listado de almacenista que permiten almacenar mercancía importada.
Cantidad DIPS	«tab»	Columna que despliega cantidad de DIPS por almacenista.
Sub Total	«tab»	Fila que despliega subtotales de almacenistas
Total de Ítems de Mercancía	«tab»	Columna que despliega cantidad de ítems de mercancía por almacenista.
Total Valor CIF Ítems	«tab»	Columna que despliega total de valores CIF de ítems de mercancías importadas por almacenista.

2.5.2.12 Interfaz: Listado de DIPS General por Fiscalizadores

Interfaz que permite listar DIPS General agrupado por fiscalizadores.

Nombre	Tipo	Descripción
Aceptadas	«tab»	Columna que despliega DIPS en estado Aceptadas agrupadas por fiscalizador.
Anuladas	«tab»	Columna que despliega número de DIPS en estado Anuladas agrupadas por fiscalizador.
Fiscalizadores	«tab»	Columna que despliega listado de fiscalizadores, se desplegará listado por página.
Ingresadas	«tab»	Columna que despliega número de DIPS en estado Ingresadas agrupadas por fiscalizador.
Rechazadas	«tab»	Columna que despliega número de DIPS en estado Rechazadas agrupadas por fiscalizador.
Sub Total	«tab»	Fila que despliega subtotales de cantidades de DIPS por cada estado de los fiscalizadores desplegados en pantalla.
Total	«tab»	Columna que despliega totales de DIPS confeccionadas agrupadas por fiscalizador que la crea.
Total	«tab»	Fila que despliega totales de cantidades de DIPS por cada estado de los fiscalizadores.

2.5.2.13 Interfaz: Listado de DIPS General por Régimen de Importación

Interfaz que despliega lista de ítems de mercancía de DIPS General y total valor CIF agrupados por regímenes de importación.

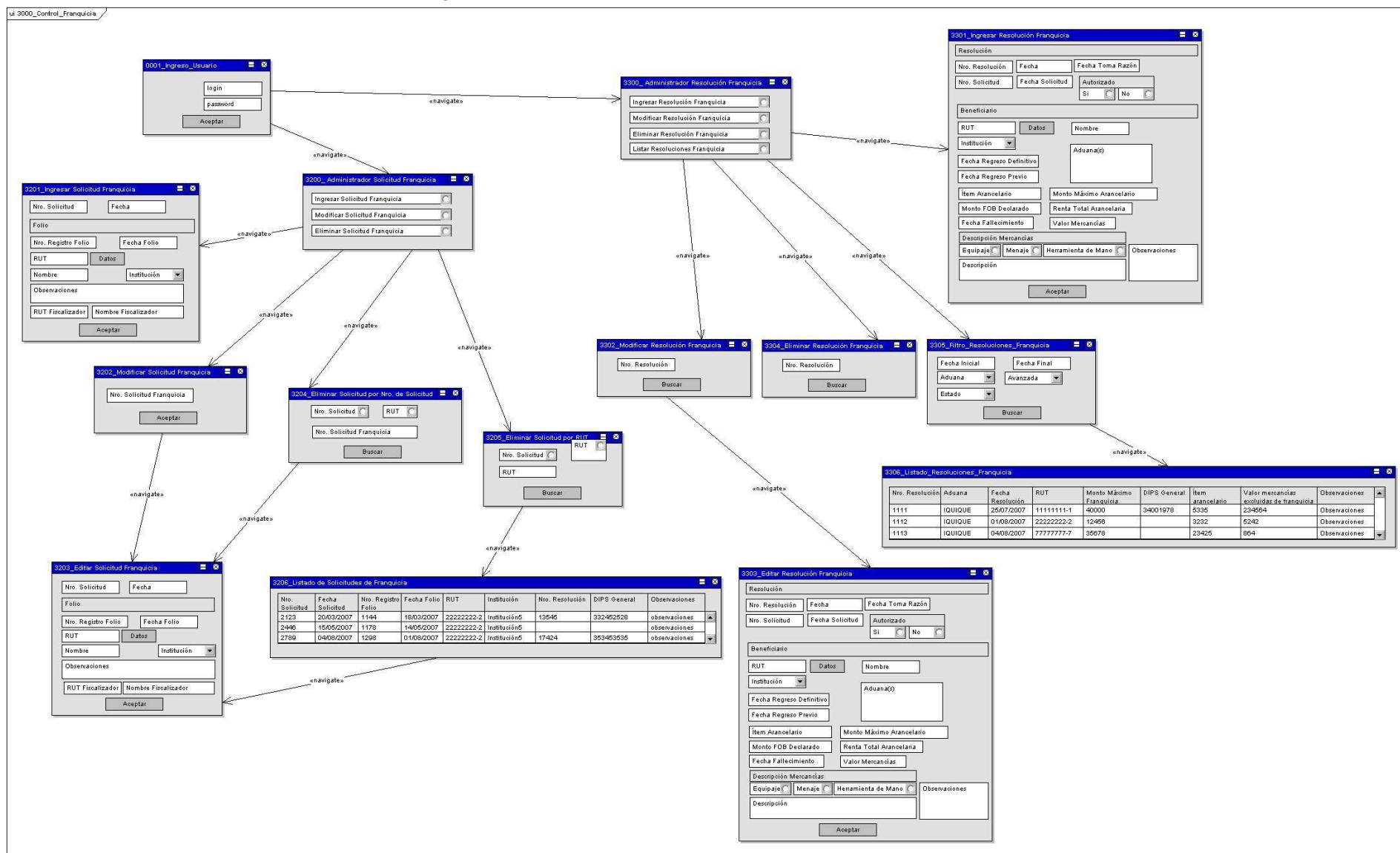
Nombre	Tipo	Descripción
Cantidad DIPS	«tab»	Columna que despliega cantidad de DIPS por cada régimen de importación.
Régimen de Importación	«tab»	Columna que despliega listado de regímenes de importación, se desplegará listado por página.
Sub Total	«tab»	Fila que despliega subtotales de cantidades de DIPS, subtotales de ítems de mercancía y subtotales de valor CIF de las DIPS agrupadas por régimen suspensivo desplegados en la página.
Total	«tab»	Fila que despliega totales de cantidades de DIPS, totales de ítems de mercancía y totales de valor CIF de las DIPS agrupadas por régimen suspensivo.
Total de Ítems de Mercancía	«tab»	Columna que despliega total de ítems de mercancía de las DIPS y que se agrupan por régimen de importación.
Total Valor CIF Ítems	«tab»	Columna que despliega total de valor CIF de las DIPS agrupadas por régimen suspensivo.

2.5.2.14 Interfaz: Listado de DIPS General por total y kilos bultos

Interfaz que permite desplegar total de bultos y sus kilos de DIPS General que cumplen con filtro.

Nombre	Tipo	Descripción
Cantidad DIPS	«tab»	Columna que despliega cantidades de DIPS que cumplen con filtro de búsqueda de consulta estadística.
Total Bultos	«tab»	Columna que despliega total de bultos de las mercancías de las DIPS que cumplen con el filtro de búsqueda.
Total Kilos Brutos	«tab»	Columna que despliega total de kilos brutos de las mercancías declaradas en las DIPS que cumplen con filtro.

2.5.3 Interfaces: Módulo Control Franquicia



2.5.3.1 Interfaz: Desbloquear Franquicia

Interfaz que permite desbloquear franquicia de un importador.

Nombre	Tipo	Descripción
Desbloquear	«button»	
Fecha Resolución	«date»	Campo que permite ingresar fecha de resolución que otorga permiso de desbloqueo de franquicia.
Nro. Resolución	«textbox»	Campo que permite ingresar nro. de resolución que otorga permiso de desbloqueo de franquicia.
País	«combobox»	Combobox que despliega listado de países y permite indicar país de origen de pasaporte para el caso de importadores extranjeros.
Pasaporte	«radio»	Opción que permite desbloquear franquicia a partir de pasaporte y país de pasaporte.
RUT	«radio»	Opción que permite desbloquear a partir de RUT de importador.
RUT/Pasaporte	«textbox»	Campo que permite indicar RUT o Pasaporte dependiendo de opción escogida.

2.5.3.2 Interfaz: Bloquear Franquicia

Interfaz que permite bloquear uso de franquicia para un importador.

Nombre	Tipo	Descripción
País	«combobox»	Combobox que despliega listado de países y permite indicar país de origen de pasaporte para el caso de importadores extranjeros.
Pasaporte	«radio»	Opción que permite bloquear franquicia a partir de pasaporte y país de importador.
RUT	«radio»	Opción que permite bloquear franquicia a partir de RUT de importador.
RUT/Pasaporte	«textbox»	Campo que permite indicar RUT o Pasaporte dependiendo de opción escogida.

2.5.3.3 Interfaz: Administrador Solicitud Franquicia

Interfaz que corresponde a administrador de opciones de solicitud de franquicia.

Nombre	Tipo	Descripción
Eliminar Solicitud Franquicia	«radio»	Opción para acceder a interfaz para eliminar solicitud de franquicia.
Ingresar Solicitud Franquicia	«radio»	Opción para acceder a interfaz para ingresar solicitud de franquicia.
Modificar Solicitud Franquicia	«radio»	Opción para acceder a interfaz para modificar solicitud de franquicia.

2.5.3.4 Interfaz: Ingresar Solicitud Franquicia

Interfaz que permite crear una nueva solicitud de franquicia.

Nombre	Tipo	Descripción
Datos	«button»	Botón que permite recuperar datos de solicitante a partir de RUT ingresado.
Fecha	«date»	Campo que permite ingresar fecha de creación de solicitud de franquicia, ésta fecha será asignada por el sistema DIPS General.
Fecha Folio	«date»	Campo que permite ingresar fecha de registro de folio que contiene solicitud de franquicia.
Institución	«combobox»	Combobox que despliega listado de instituciones, permite seleccionar institución a la que solicitante pertenece.
Nombre	«textbox»	Campo que permite ingresar nombre de solicitante.
Nombre Fiscalizador	«textbox»	Nombre de fiscalizador que ingresa la solicitud.
Nro. Registro Folio	«textbox»	Campo que permite ingresar número de registro de folio que contiene solicitud de franquicia.
Nro. Solicitud	«textbox»	Campo que permite ingresar número de solicitud de franquicia, éste número será dado por el sistema DIPS General.
Observaciones	«textbox»	Campo que permite ingresar observaciones con respecto a solicitud.
RUT	«textbox»	Campo que permite ingresar RUT de solicitante de franquicia.
RUT Fiscalizador	«textbox»	RUT de fiscalizador que ingresa solicitud.

2.5.3.5 Interfaz: Modificar Solicitud Franquicia

Interfaz que permite modificar los datos de una solicitud de franquicia.

Nombre	Tipo	Descripción
Nro. Solicitud Franquicia	«textbox»	Permite ingresar número de solicitud que se desea modificar.

2.5.3.6 Interfaz: Editar Solicitud Franquicia

Interfaz que permite editar los datos de una solicitud de franquicia.

Nombre	Tipo	Descripción
Fecha	«date»	Fecha en que creó solicitud.
Fecha Folio	«date»	Fecha de creación de folio.
Institución	«combobox»	Institución asociada a solicitante.
Nombre	«textbox»	Nombre de solicitante.
Nombre Fiscalizador	«textbox»	Nombre de fiscalizador que ingresó solicitud.
Nro. Registro Folio	«textbox»	Número de registro de folio asociado a solicitud.
Nro. Solicitud	«textbox»	Número de solicitud asignado por el sistema DIPS.
Observaciones	«textbox»	Observaciones realizadas con respecto a solicitud.
RUT	«textbox»	RUT de solicitante.
RUT Fiscalizador	«textbox»	RUT de fiscalizador que ingresó solicitud.

2.5.3.7 Interfaz: Eliminar Solicitud por Nro. de Solicitud

Interfaz que permite eliminar una solicitud a partir de nro. de solicitud.

Nombre	Tipo	Descripción
Nro. Solicitud	«radio»	Permite buscar solicitud indicando número de solicitud.
RUT	«radio»	Permite buscar solicitud indicando RUT de solicitante.
Nro. Solicitud Franquicia/RUT	«textbox»	Campo para indicar Número de solicitud o RUT dependiendo de opción escogida.

2.5.3.8 Interfaz: Eliminar Solicitud por RUT

Interfaz que permite eliminar solicitud a partir de RUT de solicitud.

Nombre	Tipo	Descripción
Nro. Solicitud	«radio»	Permite buscar solicitud indicando número de solicitud.
RUT	«radio»	Permite buscar solicitud indicando RUT de solicitante.
Nro. Solicitud Franquicia/RUT	«textbox»	Campo para indicar Número de solicitud o RUT dependiendo de opción escogida.

2.5.3.9 Interfaz: Listado de Solicitudes de Franquicia

Interfaz que permite listar a partir de filtro lista de solicitudes de franquicia.

Nombre	Tipo	Descripción
Fecha Folio	«tab»	Columna que despliega fecha en que fue confeccionado folio asociado a solicitud.
Fecha Solicitud	«tab»	Columna que despliega fecha en que fue creada la solicitud.
Institución	«tab»	Columna que despliega institución a la cual pertenece solicitante y por la cual está pidiendo la autorización.
Nro. Registro Folio	«tab»	Columna que despliega número de registro de folio que esta asociado a solicitud.
Nro. Resolución	«tab»	Columna que despliega número de resolución que se dictó de solicitud en los casos que la solicitud ya tenga resolución.
Nro. Solicitud	«tab»	Columna que despliega número de solicitud de autorización.
Observaciones	«tab»	Columna que despliega observaciones con respecto a solicitudes de franquicia.
RUT	«tab»	Columna que despliega RUT de solicitante.

2.5.3.10 Interfaz: Administrador Resolución Franquicia

Interfaz que contiene menú de opciones para resoluciones de franquicia.

Nombre		Tipo	Descripción
Eliminar Franquicia	Resolución	«radio»	Opción de menú que permite acceder a interfaz para eliminar resolución de franquicia.
Ingresar Franquicia	Resolución	«radio»	Opción de menú que permite acceder a interfaz para ingreso de nueva resolución de franquicia.
Listar Franquicia	Resoluciones	«radio»	Opción de menú que permite acceder a interfaz para listar resoluciones de franquicia.
Modificar Franquicia	Resolución	«radio»	Opción de menú que permite acceder a interfaz para modificar resolución de franquicia.

2.5.3.11 Interfaz: Ingresar Resolución Franquicia

Interfaz que permite ingresar una nueva resolución de franquicia.

Nombre	Tipo	Descripción
Aduana(s)	«textbox»	Campo que permite indicar Aduana donde se genera la resolución.
Descripción	«textbox»	Campo que permite ingresar descripción de mercancías.
Equipaje	«radio»	Opción que permite indicar que mercancía corresponde a equipaje.
Fecha	«date»	Campo que permite indicar fecha de resolución.
Fecha Fallecimiento	«date»	Campo que permite indicar fecha de fallecimiento en el caso de si importador fallece en el extranjero.
Fecha Regreso Definitivo	«date»	Campo que permite indicar fecha de regreso definitivo de importador.
Fecha Regreso Previo	«date»	Campo que permite indicar fecha de regreso previo de importador.
Fecha Solicitud	«date»	Campo que permite indicar fecha de creación de solicitud.
Fecha Toma Razón	«date»	Campo que permite ingresar fecha de toma de razón de resolución.
Herramienta de Mano	«radio»	Opción que permite indicar que mercancía corresponde a herramienta de mano.
Institución	«combobox»	Combobox que permite indicar a que institución pertenece importador y por la cual realiza la

		autorización.
Ítem Arancelario	«textbox»	Campo que permite indicar ítem arancelario de mercancía declarada.
Menaje	«radio»	Opción que permite indicar que mercancía corresponde a menaje.
Monto FOB Declarado	«textbox»	Campo que permite ingresar monto FOB declarado en DIPS.
Monto Máximo Arancelario	«textbox»	Campo que permite ingresar monto máximo arancelario de mercancías declaradas.
No	«radio»	Opción que permite indicar que no se otorgó autorización.
Nombre	«textbox»	Nombre de solicitante.
Nro. Resolución	«textbox»	Número de resolución.
Nro. Solicitud	«textbox»	Número de solicitud asociada a resolución.
Observaciones	«textbox»	Campo que permite ingresar observaciones con respecto a resoluciones.
Renta Total Arancelaria	«textbox»	Campo que permite ingresar renta total arancelaria.
RUT	«textbox»	RUT de solicitante.
Si	«radio»	Opción que permite indicar que se otorgó autorización.
Valor Mercancías	«textbox»	Campo que permite ingresar valor de mercancías.

2.5.3.12 Interfaz: Modificar Resolución Franquicia

Interfaz que permite modificar una resolución de franquicia.

Nombre	Tipo	Descripción
Nro. Resolución	«textbox»	Campo que permite indicar número de resolución que se desea modificar.

2.5.3.13 Interfaz: Editar Resolución Franquicia

Interfaz que permite editar datos de una resolución de franquicia.

Nombre	Tipo	Descripción
Aduana(s)	«textbox»	Campo que permite indicar Aduana donde se genera la resolución.
Descripción	«textbox»	Campo que permite ingresar descripción de mercancías.
Equipaje	«radio»	Opción que permite indicar que mercancía corresponde a equipaje.
Fecha	«date»	Campo que permite indicar fecha de resolución.
Fecha Fallecimiento	«date»	Campo que permite indicar fecha de fallecimiento en el caso de si importador fallece en el extranjero.
Fecha Regreso Definitivo	«date»	Campo que permite indicar fecha de regreso definitivo de importador.
Fecha Regreso Previo	«date»	Campo que permite indicar fecha de regreso previo de importador.
Fecha Solicitud	«date»	Campo que permite indicar fecha de creación de solicitud.
Fecha Toma Razón	«date»	Campo que permite ingresar fecha de toma de razón de resolución.
Herramienta de Mano	«radio»	Opción que permite indicar que mercancía corresponde a herramienta de mano.
Institución	«combobox»	Combobox que permite indicar a que institución pertenece importador y por la cual realiza la autorización.
Ítem Arancelario	«textbox»	Campo que permite indicar ítem arancelario de mercancía declarada.
Menaje	«radio»	Opción que permite indicar que mercancía corresponde a menaje.
Monto FOB Declarado	«textbox»	Campo que permite ingresar monto FOB declarado en DIPS.
Monto Máximo Arancelario	«textbox»	Campo que permite ingresar monto máximo arancelario de mercancías declaradas.
No	«radio»	Opción que permite indicar que no se otorgó autorización.
Nombre	«textbox»	Nombre de solicitante.

Nro. Resolución	«textbox»	Número de resolución.
Nro. Solicitud	«textbox»	Número de solicitud asociada a resolución.
Observaciones	«textbox»	Campo que permite ingresar observaciones con respecto a resoluciones.
Renta Total Arancelaria	«textbox»	Campo que permite ingresar renta total arancelaria.
RUT	«textbox»	RUT de solicitante.
Si	«radio»	Opción que permite indicar que se otorgó autorización.
Valor Mercancías	«textbox»	Campo que permite ingresar valor de mercancías.

2.5.3.14 Interfaz: Eliminar Resolución Franquicia

Interfaz que permite eliminar una resolución de franquicia.

Nombre	Tipo	Descripción
Nro. Resolución	«textbox»	Campo que permite indicar número de resolución que se desea modificar.

2.5.3.15 Interfaz: Filtro Resoluciones Franquicia

Pantalla que permite ingresar filtros de búsqueda de resoluciones de franquicia.

Nombre	Tipo	Descripción
Aduana	«combobox»	Permite utilizar como filtro aduana. Se debe seleccionar de listado de combobox aduana a buscar. Campo opcional.
Avanzada	«combobox»	Campo que permite indicar avanzada perteneciente a aduana indicada, sólo en los casos que aduana posea avanzadas. Se deberá seleccionar del listado de avanzadas desplegadas en combobox. Campo opcional.
Estado	«combobox»	Campo que permite seleccionar un estado en que puede ser filtrado las resoluciones. Se deberá seleccionar un estado desde el listado desplegado en combobox. Campo opcional.
Fecha Final	«date»	Campo que permite indicar fecha final de rango de fechas de búsqueda. Es campo debe ser ingresado en forma obligatoria.

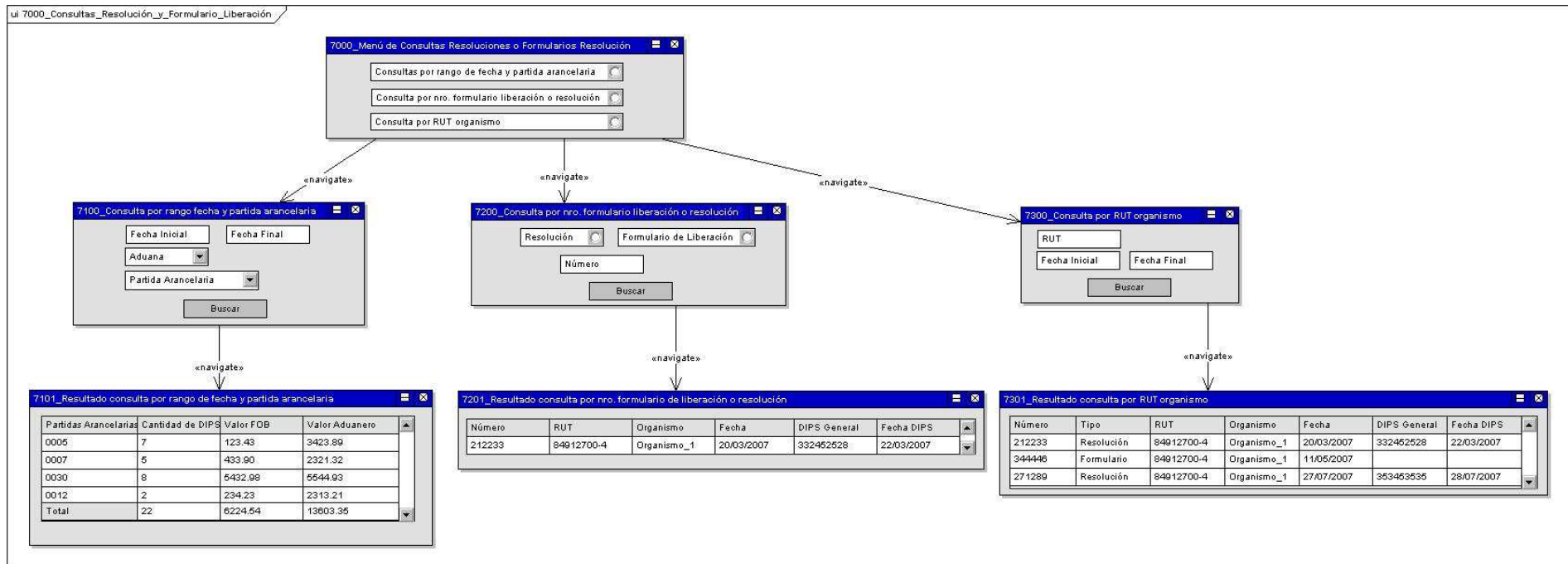
Fecha Inicial	«date»	Campo que permite indicar fecha inicial de rango de fechas de búsqueda. Es campo debe ser ingresado en forma obligatoria.
---------------	--------	---

2.5.3.16 Interfaz: Listado Resoluciones Franquicia

Interfaz que permite listar resoluciones de franquicia a partir de filtros indicados.

Nombre	Tipo	Descripción
Monto Máximo Franquicia	«tab»	Columna que despliega monto máximo que otorga franquicia a solicitante.
Observaciones	«tab»	Columna que despliega observaciones con respecto a franquicia asociada a resolución.
RUT	«tab»	Columna que despliega RUT que esta asociado a resolución.

2.5.4 Interfaces: Módulo ConsultasResoluciones y Formularios de Liberación



2.5.4.1 Interfaz: Menú de Consultas Resoluciones o Formularios de liberación

Interfaz con menú de posibles consultas a realizar y que están relacionadas con las siguientes partidas arancelarias:

- 0005
- 0007
- 0030
- 0012

Nombre	Tipo	Descripción
Consulta por nro. formulario liberación o resolución	«radio»	Opción que permite acceder a interfaz de nro. Formulario de liberación o resolución.
Consulta por RUT organismo	«radio»	Opción que permite acceder a interfaz de consulta por RUT organismo.
Consultas por rango de fecha y partida arancelaria	«radio»	Opción que permite acceder a interfaz de consulta por rango de fecha y partida arancelaria.

2.5.4.2 Interfaz: Consulta por rango fecha y partida arancelaria

Interfaz que contiene filtros para generar informe estadístico de las partidas arancelarias:

- 0005
- 0007
- 0030
- 0012

Los filtros obligatorios son fecha inicial y fecha final que corresponde a rango de fechas que filtrará a partir de fecha de autorización de las DIPS.

Los filtros opcionales son Aduana donde se confeccionó DIPS General y partidas arancelarias que permite seleccionar una específica a buscar o buscar todas las partidas antes señaladas.

Nombre	Tipo	Descripción
Aduana	«combobox»	Combobox que despliega listado de aduanas y que permite seleccionar como filtro de búsqueda una aduana específica.
Fecha Final	«date»	Campo que permite ingresar fecha final de filtro de rango de fechas.
Fecha Inicial	«date»	Campo que permite ingresar fecha inicial de filtro de rango de fechas.
Partida Arancelaria	«combobox»	Combobox que despliega listado de partidas arancelarias y que permite seleccionar como filtro de búsqueda una partida arancelaria específica. Sólo se desplegará las siguientes opciones en combobox de partidas arancelarias: - 0005 - 0007 - 0030 - 0012

		- Todas
--	--	---------

2.5.4.3 Interfaz: Resultado consulta por rango de fecha y partida arancelaria

Interfaz que permite desplegar resultado de consulta de resoluciones o formularios de liberación a partir de rango de fecha y partida arancelaria.

Nombre	Tipo	Descripción
Cantidad de DIPS	«tab»	Columna que despliega cantidad de DIPS General por cada partida arancelaria.
Partidas Arancelarias	«tab»	Columna que despliega listado de partidas arancelarias por las cuales se despliega la información. Estas partidas arancelaria son: - 0005 - 0007 - 0030 - 0012
Valor Aduanero	«tab»	Columna que despliega valor aduanero de las DIPS General que están asociadas a una de las partidas arancelarias del listado.

2.5.4.4 Interfaz: Consulta por nro. formulario de liberación o resolución

Interfaz que contiene filtros para búsqueda de una resolución o de un formulario de liberación específico a partir del número de identificación de éste.

Nombre	Tipo	Descripción
Formulario de Liberación	«radio»	Opción que permite buscar sólo formularios de liberación de autorización asociadas a partidas arancelarias: - 0005 - 0007 - 0030 - 0012
Número	«textbox»	Campo que permite indicar el número de resolución o formulario de liberación a buscar. Este filtro de búsqueda es obligatorio.
Resolución	«radio»	Opción que permite buscar sólo resoluciones de autorización asociadas a partidas arancelarias: - 0005 - 0007 - 0030 - 0012

2.5.4.5 Interfaz: Resultado consulta por nro. formulario de liberación o resolución

Interfaz que despliega resultado de consulta de resoluciones o formularios de liberación a partir de número de formulario o nro. resolución.

Nombre	Tipo	Descripción
Número	«tab»	Columna que despliega número que identifica a formulario de liberación o resolución dependiendo filtro seleccionado.
DIPS General	«tab»	Columna que despliega número que identifica a formulario de liberación o resolución dependiendo filtro seleccionado.
Fecha	«tab»	Columna que despliega número que identifica a formulario de liberación o resolución dependiendo filtro seleccionado.
Fecha DIPS	«tab»	Columna que despliega número que identifica a formulario de liberación o resolución dependiendo filtro seleccionado.
Organismo	«tab»	Columna que despliega número que identifica a formulario de liberación o resolución dependiendo filtro seleccionado.
RUT	«tab»	Columna que despliega número que identifica a formulario de liberación o resolución dependiendo filtro seleccionado.

2.5.4.6 Interfaz: Consulta por RUT organismo

Interfaz que permite indicar los filtros de búsqueda de resoluciones y formularios de liberación que estén asociados a un RUT de organismo específico.

Todos los filtros son obligatorios: RUT, fecha inicial y fecha final.

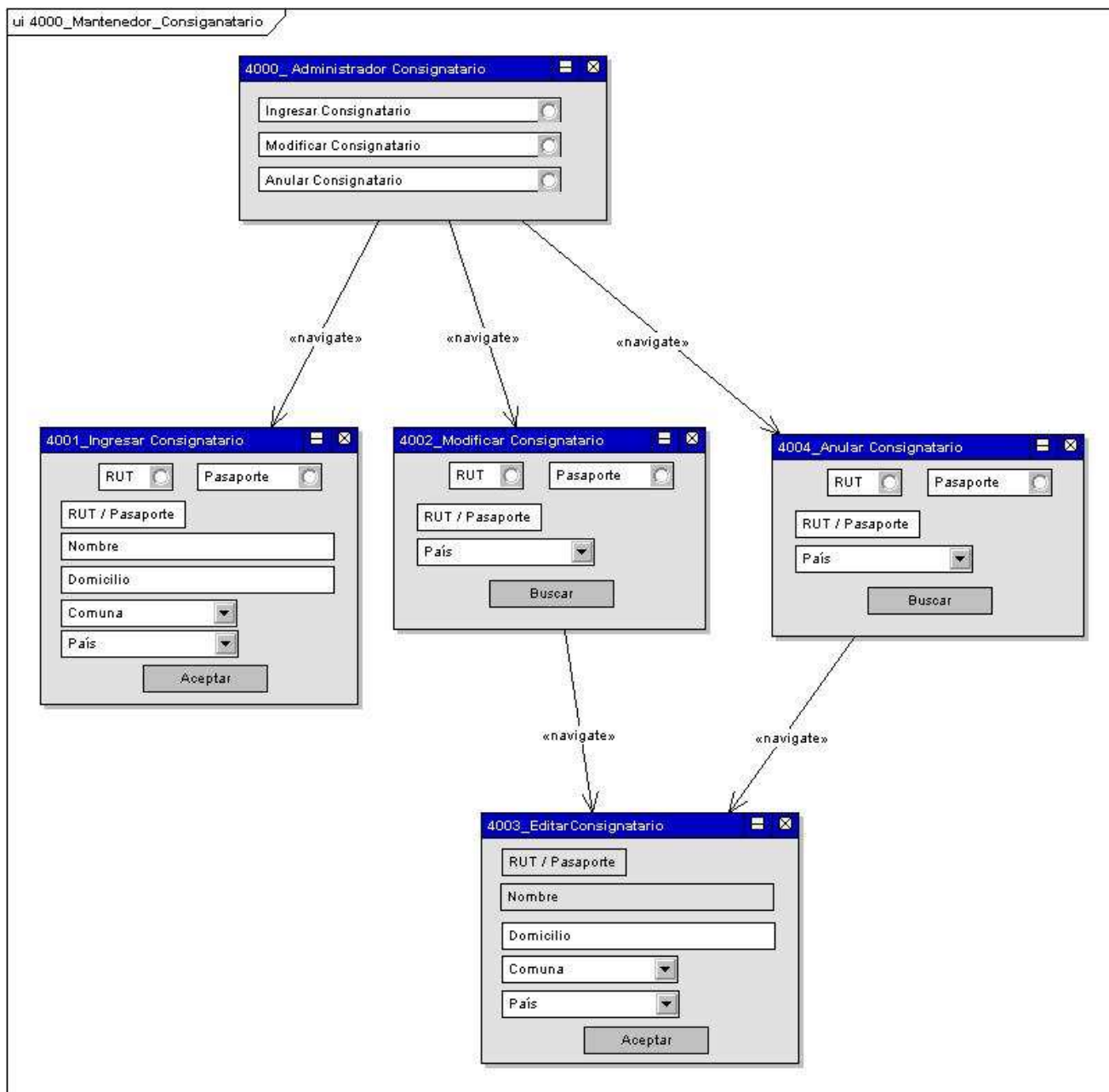
Nombre	Tipo	Descripción
Fecha Final	«date»	Campo que permite ingresar fecha inicial de rango de fechas de búsqueda, que corresponde a fecha de confección de la resolución o del formulario de liberación.
Fecha Inicial	«date»	Campo que permite ingresar fecha inicial de rango de fechas de búsqueda, que corresponde a fecha de confección de la resolución o del formulario de liberación.
RUT	«textbox»	Campo que permite filtrar resoluciones o formularios de liberación por medio de RUT de organismo solicitante de autorización.

2.5.4.7 Interfaz: Resultado consulta por RUT organismo

Interfaz que despliega resultado de consulta de resolución o formulario de liberación a partir de RUT de organismo.

Nombre	Tipo	Descripción
DIPS General	«tab»	Columna que despliega número que identifica a DIPS General asociado a formulario de liberación o resolución. Cada número de identificación de DIPS debe tener un link que permita acceder a los datos de la DIPS.
Fecha	«tab»	Columna que despliega fecha en que se confeccionó formulario de liberación o la resolución.
Fecha DIPS	«tab»	Columna que despliega fecha de aceptación de DIPS General.
Número	«tab»	Columna que despliega número que identifica a formulario de liberación o a resolución dependiendo el tipo de documento. Cada número debe tener un link que permita acceder a los datos del formulario de liberación o de la resolución dependiendo el caso.
Organismo	«tab»	Columna que despliega nombre de organismo que corresponde RUT buscado.
RUT	«tab»	Columna que despliega RUT de organismo que solicitó la autorización y por el cual se realiza la búsqueda.
Tipo	«tab»	Columna que despliega tipo de documento indicando si corresponde a un formulario de liberación o a una resolución.

2.5.5 Interfaces: Módulo Mantenedor de Consignatario



2.5.5.1 Interfaz: Administrador Consignatario

Interfaz que presenta menú con opciones de administración de datos de consignatario.

Nombre	Tipo	Descripción
Anular Consignatario	«radio»	Opción para acceder a interfaz que permite crear un nuevo consignatario.
Ingresar Consignatario	«radio»	Opción para acceder a interfaz que permite ingresar un nuevo consignatario o importador.
Modificar Consignatario	«radio»	Opción para acceder a interfaz que permite modificar datos de consignatario o importador.

2.5.5.2 Interfaz: Ingresar Consignatario

Interfaz que permite ingresar un nuevo consignatario o importador junto con sus datos personales necesarios para registrar en DIPS General.

Nombre	Tipo	Descripción
Comuna	«combobox»	Combobox que lista comunas del país, permite seleccionar comuna de residencia de consignatario. Debe permitir además mostrar comuna a partir de ingreso de primera letra.
Domicilio	«textbox»	Campo que permite ingresar domicilio de consignatario o importador.
Nombre	«textbox»	Campo que permite ingresar nombre de consignatario o importador.
País	«combobox»	Combobox que despliega listado de países, permite seleccionar país de pasaporte en el caso de ser consignatario extranjero.
Pasaporte	«radio»	Permite indicar que se desea ingresar los datos de consignatario o importador extranjero por medio de pasaporte y país de pasaporte.
RUT	«radio»	Permite indicar que se desea ingresar los datos de consignatario o importador nacional por medio de RUT.
RUT / Pasaporte	«textbox»	Campo que permite ingresar RUT en el caso de ser consignatario nacional o pasaporte en el caso de ser consignatario extranjero.

2.5.5.3 Interfaz: Modificar Consignatario

Interfaz que permite modificar los datos de consignatario no podrá ser modificado sólo dirección, comuna y país de consignatario.

Nombre	Tipo	Descripción
País	«combobox»	Combobox que despliega listado de países,

		permite seleccionar país de pasaporte en el caso de ser consignatario extranjero.
Pasaporte	«radio»	Permite indicar que se desea buscar los datos de consignatario o importador extranjero por medio de pasaporte y país de pasaporte.
RUT	«radio»	Permite indicar que se desea buscar los datos de consignatario o importador nacional por medio de RUT.
RUT / Pasaporte	«textbox»	Campo que permite indicar RUT en el caso de ser consignatario nacional o pasaporte en el caso de ser consignatario extranjero.

2.5.5.4 Interfaz: EditarConsignatario

Interfaz que permite ingresar un nuevo consignatario o importador junto con sus datos personales necesarios para registrar en DIPS General.

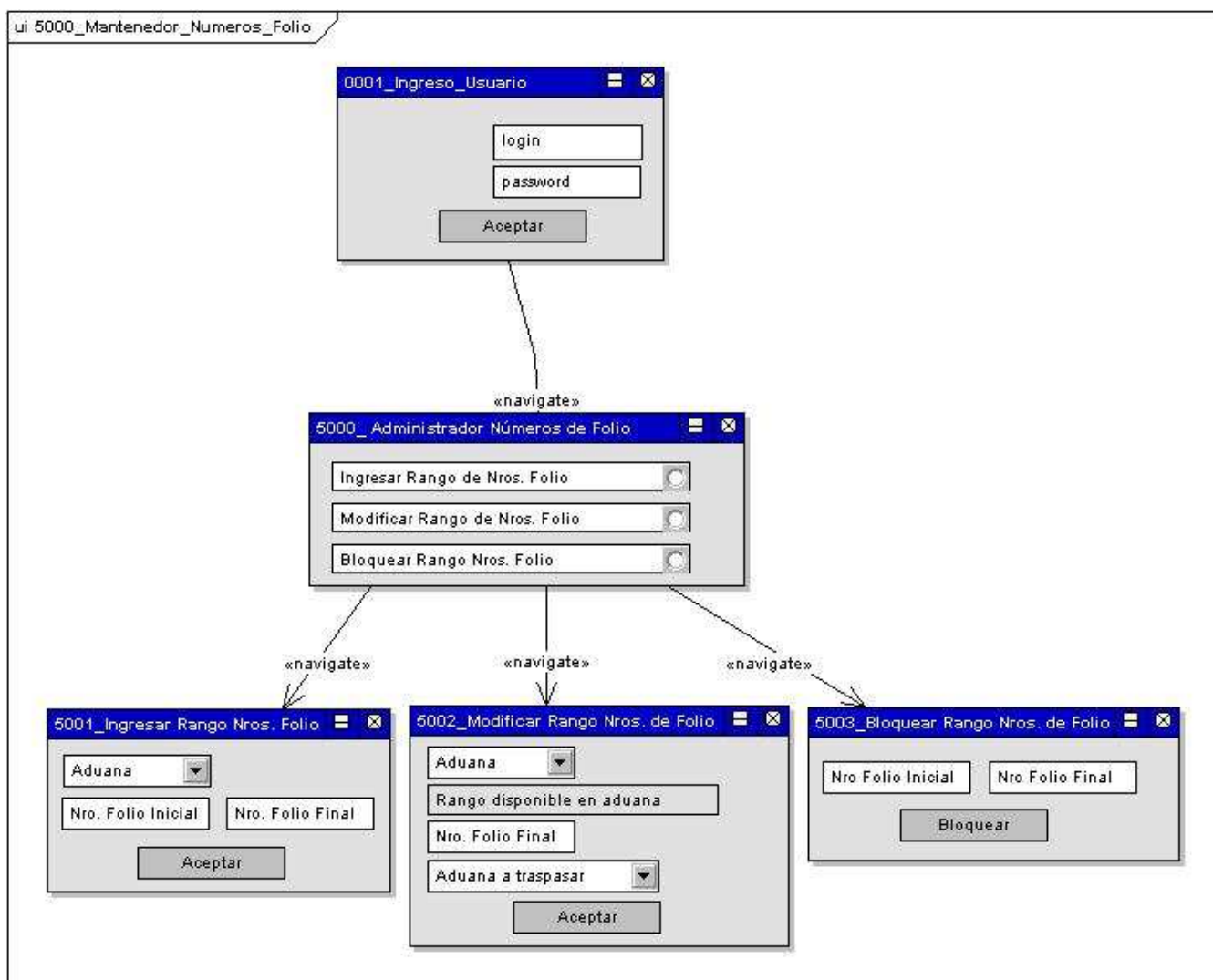
Nombre	Tipo	Descripción
Comuna	«combobox»	Combobox que lista comunas del país, permite seleccionar comuna de residencia de consignatario. Debe permitir además mostrar comuna a partir de ingreso de primera letra.
Domicilio	«textbox»	Campo que permite ingresar domicilio de consignatario o importador.
Nombre	«tab»	Campo que muestra nombre de consignatario o importador.
País	«combobox»	Combobox que despliega listado de países, permite seleccionar país de pasaporte en el caso de ser consignatario extranjero.
RUT / Pasaporte	«tab»	Campo que muestra RUT en el caso de ser consignatario nacional o pasaporte en el caso de ser consignatario extranjero.

2.5.5.5 Interfaz: Anular Consignatario

Interfaz que permite modificar los datos de consignatario no podrá ser modificado sólo dirección, comuna y país de consignatario.

Nombre	Tipo	Descripción
País	«combobox»	Combobox que despliega listado de países, permite seleccionar país de pasaporte en el caso de ser consignatario extranjero.
Pasaporte	«radio»	Permite indicar que se desea buscar los datos de consignatario o importador extranjero por medio de pasaporte y país de pasaporte.
RUT	«radio»	Permite indicar que se desea buscar los datos de consignatario o importador nacional por medio de RUT.
RUT / Pasaporte	«textbox»	Campo que permite indicar RUT en el caso de ser consignatario nacional o pasaporte en el caso de ser consignatario extranjero.

2.5.6 Interfaces: Módulo Mantenedor Folio



2.5.6.1 Interfaz: Administrador Números de Folio

Interfaz que despliega opciones de administración de datos de folios.

Nombre	Tipo	Descripción
Bloquear Rango Nros. Folio	«radio»	Opción para acceder a interfaz que permite bloquear un rango de números de folio.
Ingresar Rango de Nros. Folio	«radio»	Opción para acceder a interfaz que permite ingresar un nuevo rango de números de folio a una determinada aduana.
Modificar Rango de Nros. Folio	«radio»	Opción para acceder a interfaz que permite trasladar un rango de números de folio de una aduana a otra.

2.5.6.2 Interfaz: Ingresar Rango Nros. Folio

Interfaz que permite asignar un rango de números de folio a una determinada aduana.

Nombre	Tipo	Descripción
Aduana	«combobox»	Combobox que despliega listado de aduanas y que permite seleccionar una aduana específica.
Nro. Folio Final	«textbox»	Campo que permite ingresar número final de rango de folios asignados a una aduana.
Nro. Folio Inicial	«textbox»	Campo que permite ingresar número inicial de rango de folios asignados a una aduana.

2.5.6.3 Interfaz: Modificar Rango Nros. de Folio

Interfaz que permite traspasar números de folio de una aduana a otra, sacando un sub rango de números.

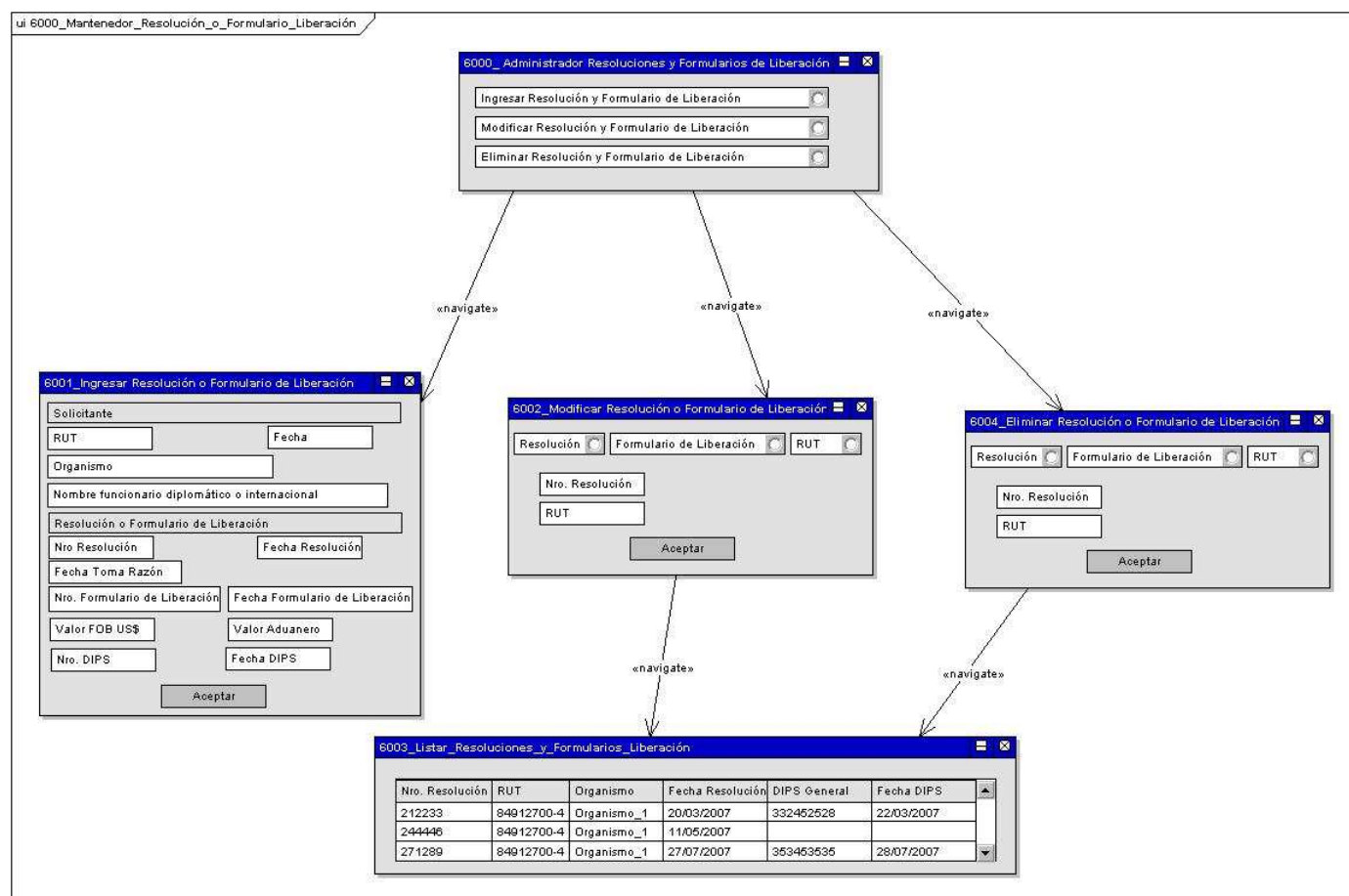
Nombre	Tipo	Descripción
Aduana	«combobox»	Combobox que despliega listado de aduanas y que permite seleccionar una aduana específica.
Aduana a traspasar	«combobox»	Combobox que despliega listado de aduanas y que permite seleccionar aduana a la cual se quieren traspasar los números de folio.
Nro. Folio Final	«textbox»	Campo que permite indicar el número final con que quedará el rango de números de la aduana origen, a partir de ese número al último número del rango origen serán traspasados a la aduana destino.
Rango disponible en aduana	«tab»	Despliega rango de números de folio de aduana indicada y que están disponibles para ser traspasados a otra aduana.

2.5.6.4 Interfaz: Bloquear Rango Nros. de Folio

Interfaz que permite bloquear un rango de números de folio.

Nombre	Tipo	Descripción
Nro Folio Final	«textbox»	Campo que permite ingresar número final de rango a bloquear.
Nro Folio Inicial	«textbox»	Campo que permite indicar número inicial de rango a bloquear.

2.5.7 Interfaces: Módulo Control Resolución o Formulario de Liberación



2.5.7.1 Interfaz: Administrador Resoluciones y Formularios de Liberación

Interfaz que despliega opciones de administración de resoluciones y formularios de liberación.

Nombre	Tipo	Descripción
Eliminar Resolución y Formulario de Liberación	«radio»	Opción que permite eliminar una resolución o un formulario de liberación.
Ingresar Resolución y Formulario de Liberación	«radio»	Opción para acceder a interfaz que permite ingresar una nueva resolución o un nuevo formulario de liberación.
Modificar Resolución y Formulario de Liberación	«radio»	Opción para acceder a interfaz que permite modificar datos de una resolución o de un formulario de liberación.

2.5.7.2 Interfaz: Ingresar Resolución o Formulario de Liberación

Interfaz que permite crear una nueva resolución o un nuevo formulario de liberación.

Nombre	Tipo	Descripción
Fecha	«date»	Campo que será llenado en forma automática por el sistema asignando fecha actual.
Fecha DIPS	«date»	Campo que corresponde a fecha de autorización de DIPS General que utiliza resolución de autorización.
Fecha Formulario de Liberación	«textbox»	Campo que permite ingresar número de formulario de liberación que contiene autorización.
Fecha Resolución	«date»	Campo que permite ingresar fecha en que se otorgó resolución.
Fecha Toma Razón	«date»	Campo que permite indicar fecha en que se realiza toma de razón de resolución.
Nombre funcionario diplomático o internacional	«textbox»	Campo que permite ingresar nombre de funcionario diplomático o internacional que hace la solicitud.
Nro Resolución	«textbox»	Campo que permite ingresar número de resolución.
Nro. DIPS	«textbox»	Campo que será llenado posteriormente por el sistema para asociar resolución con DIPS General que utiliza esta autorización.
Nro. Formulario de Liberación	«textbox»	Campo que permite ingresar número de formulario de liberación que contiene autorización.
Organismo	«textbox»	Campo que permite ingresar nombre de organismo asociado a solicitud.

RUT	«textbox»	Campo que permite indicar RUT de quien realizó solicitud de autorización.
Valor Aduanero	«textbox»	Campo que permite ingresar valor aduanero correspondiente a resolución autorizada.
Valor FOB US\$	«textbox»	Campo que permite ingresar valor FOB correspondiente a resolución autorizada.

2.5.7.3 Interfaz: Modificar Resolución o Formulario de Liberación

Interfaz que permite modificar una resolución o un formulario de liberación.

Nombre	Tipo	Descripción
Formulario de Liberación	«radio»	Opción que permite buscar resolución para ser modificada.
Nro. Resolución	«textbox»	Campo que permite ingresar número de resolución o número de formulario de liberación dependiendo la opción escogida.
Resolución	«radio»	Opción que permite buscar resolución para ser modificada.
RUT	«radio»	Opción que permite buscar resolución para ser modificada.
RUT	«textbox»	Campo que permite ingresar RUT en el caso de escoger opción de búsqueda por RUT.

2.5.7.4 Interfaz: Listar_Resoluciones_y_Formularios_Liberación

Interfaz que lista resoluciones y/o formularios de liberación que están asociados a RUT de solicitante indicado.

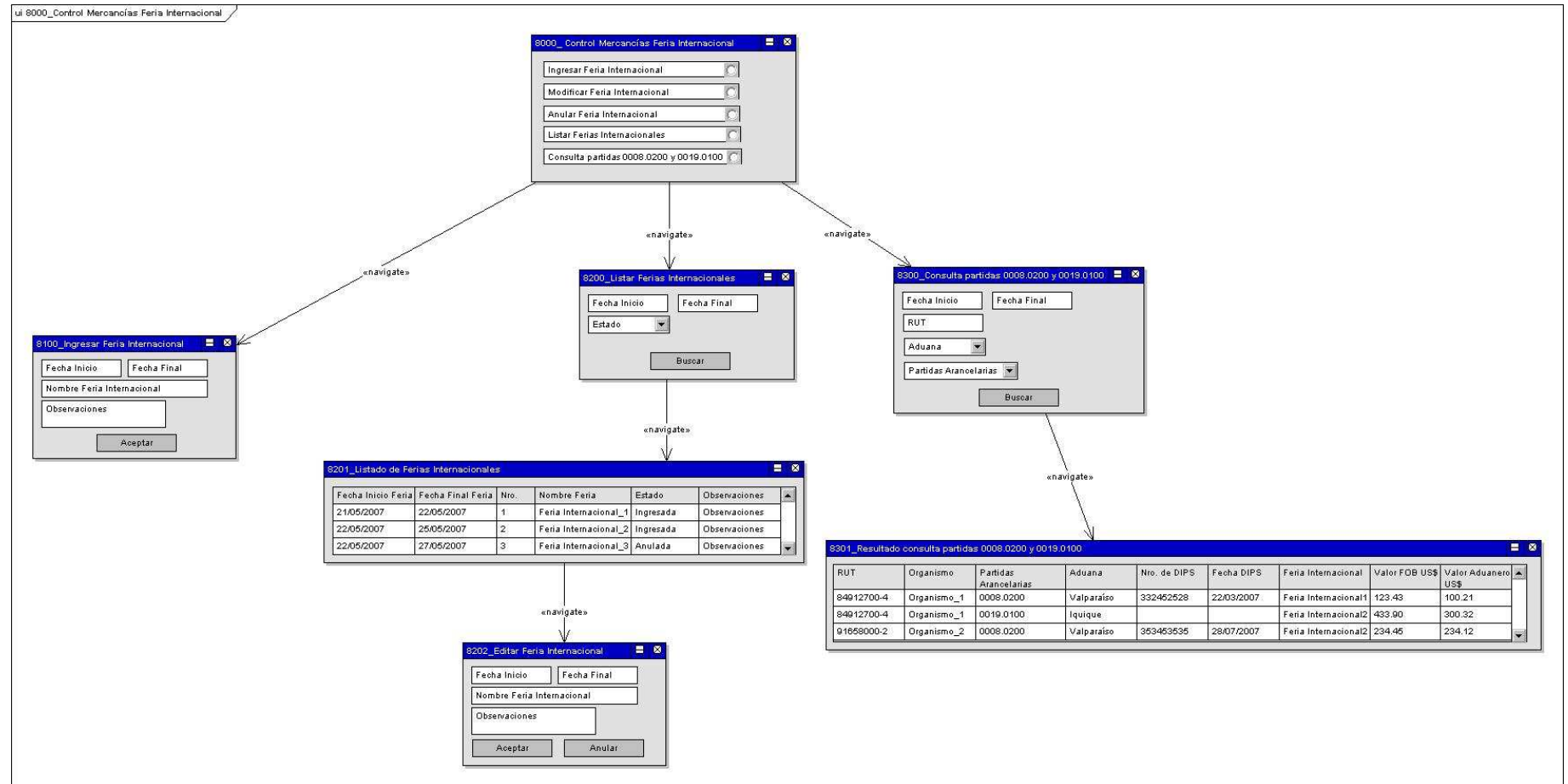
Nombre	Tipo	Descripción
DIPS General	«tab»	Columna que despliega número de identificación de DIPS General que utiliza resolución. Cada número de identificación de DIPS debe tener un link que permita desplegar datos de DIPS General correspondiente.
Fecha DIPS	«tab»	Columna que despliega fecha de aceptación de DIPS General que esta asociada a resolución.
Nro. Resolución	«tab»	Columna que despliega número de resolución o número de formulario de liberación. Cada número de resolución debe tener un link que permita desplegar datos de resolución correspondiente.
Organismo	«tab»	Columna que despliega listado de organismo asociado a resolución.

2.5.7.5 Interfaz: Eliminar Resolución o Formulario de Liberación

Interfaz que permite eliminar una resolución o un formulario de liberación.

Nombre	Tipo	Descripción
Formulario de Liberación	«radio»	Opción que permite buscar resolución para ser modificada.
Nro. Resolución	«textbox»	Campo que permite ingresar número de resolución o número de formulario de liberación dependiendo la opción escogida.
Resolución	«radio»	Opción que permite buscar resolución para ser modificada.
RUT	«radio»	Opción que permite buscar resolución para ser modificada.
RUT	«textbox»	Campo que permite ingresar RUT en el caso de escoger opción de búsqueda por RUT.

2.5.8 Interfaces: Módulo control Mercancías para Feria Internacional



2.5.8.1 Interfaz: Control Mercancías FERIA Internacional

Interfaz que despliega opciones de administración de datos de feria internacional.

Nombre	Tipo	Descripción
Anular Feria Internacional	«radio»	Opción que permite acceder a interfaz para anular feria internacional.
Consulta partidas 0008.0200 y 0019.0100	«radio»	Opción que permite acceder a interfaz Consulta de partidas 0008.0200 y 0019.0100
Ingresar Feria Internacional	«radio»	Opción que permite acceder a interfaz para ingresar feria internacional.
Listar Ferias Internacionales	«radio»	Opción que permite acceder a interfaz para listar internacional.
Modificar Feria Internacional	«radio»	Opción que permite acceder a interfaz para modificar feria internacional.

2.5.8.2 Interfaz: Ingresar Feria Internacional

Interfaz que permite crea una nueva feria internacional y de esta forma dejarla registrarla.

Nombre	Tipo	Descripción
Fecha Final	«date»	Campo que permite ingresar fecha de término de feria internacional.
Fecha Inicio	«date»	Campo que permite ingresar fecha de inicio de feria internacional.
Nombre Feria Internacional	«textbox»	Campo que permite ingresar nombre dado a feria internacional.
Observaciones	«textbox»	Campo que permite ingresar observaciones con respecto a feria internacional.

2.5.8.3 Interfaz: Listar Ferias Internacionales

Interfaz que permite anular los datos de feria internacional.

Nombre	Tipo	Descripción
Estado	«combobox»	Filtro que permite buscar ferias internacional que estén un cierto estado, estos estados pueden ser: - Ingresada - Anulada Este filtro es opcional por defecto se desplegarán todos las ferias internacionales independiente de su estado.
Fecha Final	«date»	Campo que permite ingresar fecha de término de rango de fecha de búsqueda.

Fecha Inicio	«date»	Campo que permite utilizar como filtro fecha de inicio de rango de fecha de búsqueda.
--------------	--------	---

2.5.8.4 Interfaz: Listado de Ferias Internacionales

Interfaz que despliega listado de ferias internacionales a partir de filtro indicado.

Nombre	Tipo	Descripción
Estado	«tab»	Columna que despliega fecha de inicio de feria internacional.
Fecha Final Feria	«tab»	Columna que despliega fecha de inicio de feria internacional.
Fecha Inicio Feria	«tab»	Columna que despliega fecha de inicio de feria internacional.
Nombre Feria	«tab»	Columna que despliega fecha de inicio de feria internacional. Debe tener link que permita acceder a los datos de feria internacional.
Nro.	«tab»	Columna que despliega número que identifica a feria internacional.
Observaciones	«tab»	Columna que despliega fecha de inicio de feria internacional.

2.5.8.5 Interfaz: Editar Feria Internacional

Interfaz que edita datos de feria internacional y que permite modificar los datos y guardar estos datos modificados con el botón "Aceptar". Permite además anular feria internacional por medio del botón "Anular".

Nombre	Tipo	Descripción
Fecha Final	«date»	Campo que permite modificar fecha de término de feria internacional.
Fecha Inicio	«date»	Campo que permite modificar fecha de inicio de feria internacional.
Nombre Feria Internacional	«textbox»	Campo que permite modificar nombre dado a feria internacional.
Observaciones	«textbox»	Campo que permite modificar observaciones con respecto a feria internacional.

2.5.8.6 Interfaz: Consulta partidas 0008.0200 y 0019.0100

Interfaz que despliega listado de DIPS General asociadas a partidas 0008.0200 y 0019.0100 correspondiente a mercancías traídas a ferias internacionales.

Nombre	Tipo	Descripción
Aduana	«combobox»	Combobox que despliega listado de aduanas, permite realizar búsqueda de DIPS confeccionadas en una aduana específica.
Fecha Final	«date»	Campo que permite ingresar fecha de término de rango de fecha de búsqueda.
Fecha Inicio	«date»	Campo que permite utilizar como filtro fecha de inicio de rango de fecha de búsqueda.
Partidas Arancelarias	«combobox»	Combobox que despliega listado de partidas arancelarias, con las siguientes opciones: - 0008.0200 - 0019.0100 - Todas Permite filtrar DIPS que estén asociadas a una de estas partidas o asociadas a ambas.
RUT	«textbox»	Campo que permite ingresar como filtro de búsqueda RUT de organismo solicitante de autorización de partidas 0008.0200 y 0019.0100

2.5.8.7 Interfaz: Resultado consulta partidas 0008.0200 y 0019.0100

Interfaz que despliega resultado de consulta partidas 0008.0200 y 0019.0100, corresponde a todas las DIPS que estén asociadas a esas partidas.

Nombre	Tipo	Descripción
Aduana	«tab»	Columna que despliega nombre de Aduana en la cual se confeccionó la DIPS General.
Fecha DIPS	«tab»	Columna que despliega nombre de Aduana en la cual se confeccionó la DIPS General.
Feria Internacional	«tab»	Columna que despliega partida arancelaria indicada en DIPS General asociada a mercancía declarada.
Nro. de DIPS	«tab»	Columna que despliega nombre de Aduana en la cual se confeccionó la DIPS General. Esta columna debe contener un link que permita acceder a los datos de DIPS General a partir de número de identificación indicado en la celda.

Organismo	«tab»	Columna que despliega nombre de organismo asociado a RUT y que es organismo encargado de importar la mercancía.
Partidas Arancelarias	«tab»	Columna que despliega partida arancelaria indicada en DIPS General asociada a mercancía declarada.
RUT	«tab»	Columna que despliega RUT de organismo importador de la mercancía declarada en la DIPS que se encuentra asociada a las partidas 0008.0200 y 0019.0100
Valor Aduanero US\$	«tab»	Columna que despliega nombre de Aduana en la cual se confeccionó la DIPS General.
Valor FOB US\$	«tab»	Columna que despliega nombre de Aduana en la cual se confeccionó la DIPS General.

2.6 MODELO DE DISEÑO DE INTEGRACIÓN CON SISTEMAS

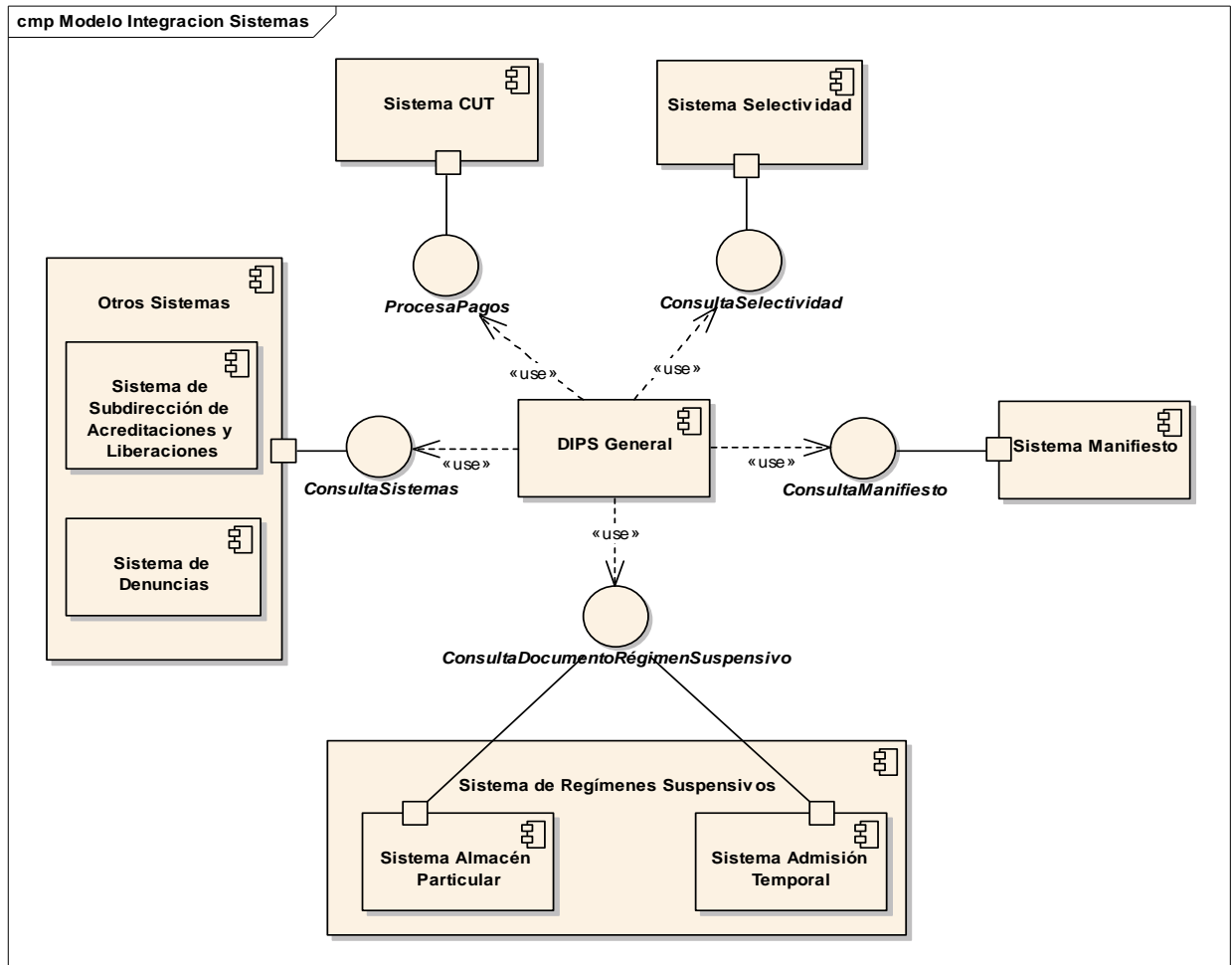


Figura: 1

2.6.1 Interfaz de Integración: ConsultaDocumentoRegimenSuspensivo

Interfaz que permitirá validar los datos correspondientes a régimen suspensivo indicado en DIPS General.

Las entradas para esta interfaz son:

- Número de documento de régimen suspensivo
- Fecha de documento de régimen suspensivo
- Aduana en que se confeccionó documento de régimen suspensivo

El resultado esperado es la validación de los datos del documento de régimen suspensivo indicado en la DIPS.

Deberá alertar si se produce algunos de los siguientes errores:

- Si número de documento no se encuentra registrado en el Sistema de Régimen Suspensivo

- Si número de documento no corresponde a un documento que pueda ser asociado a la DIPS.
- Si documento no posee la misma partida arancelaria a la indicada en la DIPS.
- Si documento de régimen suspensivo no se encuentra dentro de la fecha correspondiente y no se encuentra vigente, se deberá indicar que mercancía se encuentra en presunción de abandono.

2.6.2 Interfaz de Integración: ConsultaManifiesto

Interfaz que permite validar número y fecha de documento correspondiente a manifiesto.

Las entradas para esta interfaz son:

- Número de Manifiesto
- Fecha de Manifiesto
- Número de documento de transporte

El resultado esperado corresponde a la validación de la existencia de manifiesto, indicando si número y fecha de manifiesto están correctos. Además de validación de número de documento de transporte se encuentre correcto y corresponda al indicado en manifiesto.

Se validará que los datos de mercancías declaradas en la DIPS concuerden con la información indicada en el manifiesto.

Para el caso de Manifiesto Marítimo se validará total de bultos y total kilos brutos indicado en DIPS.

2.6.3 Interfaz de Integración: ConsultaSelectividad

Interfaz que debe permitir el marcaje del documento aduanero a través de un WebService que está en etapa de diseño.

Las entradas para esta interfaz son:

- DIPS General
 - RUT Importador, dueño o Consignatario o Pasaporte y País en el caso de tratarse de extranjero.
- Dependiendo de la entrada se invocará al Sistema de Filtros o Alertas.

El resultado esperado corresponde al Documento Marcado para algún tipo de revisión o Aforo. Si es RUT indicar una alerta al fiscalizador encargado.

2.6.4 Interfaz de Integración: ConsultaSistemas

Interfaz que permite la conexión con otros sistemas como son:

- Sistema de Subdirección de Acreditaciones y Liberaciones perteneciente al Ministerio de Relaciones Exteriores

Las entradas de esta interfaz son:

- Número de documento que autoriza franquicia
- Fecha de documento que autoriza franquicia

El resultado esperado corresponde a la validación del documento que autoriza franquicia indicando si existe en el Sistema de Subdirección de Acreditaciones y Liberaciones.

- Sistema de Denuncias perteneciente al Servicio Nacional de Aduana

Las entradas de esta interfaz son:

- RUT
- Nombre
- Dirección
- N° y fecha de identificación del formulario
- Código aduana

El resultado esperado es el registro de los datos de denuncia.

2.6.5 Interfaz de Integración: ProcesaPagos

Interfaz que debe permitir la sincronización de Pagos a través de Webservice con las siguientes especificaciones de los XML que se muestran a continuación (giros DIPS, respuestas a tesorería y aviso de pago de tesorería a ADUANAS)

Para complementar información de archivos XML ver Anexo punto 4.1 ESTRUCTURA DE MENSAJES ENTRE TESORERÍA Y ADUANA.

2.6.6 Sistema DIPS General

Sistema para el control de las Declaraciones de Importación y Pago Simultáneo (DIPS General)

2.6.7 Otros Sistemas

Se solicita que a futuro el sistema DIPS tenga conexión con otros sistemas que existen actualmente o que ha futuro serán implantados dentro de Aduana o fuera de ella por organizaciones externas.

2.6.7.1 Sistema de Denuncias

Sistema denuncias que existe actualmente en Aduana, y que se utilizaría para eventualidades en que se encuentren problemas en aforos a mercancías declaradas. Los principales datos de enlace deberían ser: RUT, nombre, dirección, N° y fecha de identificación del formulario, código aduana.

2.6.7.2 Sistema de Subdirección de Acreditaciones y Liberaciones

Sistema que pudiera implementar la Subdirección de Acreditaciones y Liberaciones del Ministerio de Relaciones Exteriores, para los efectos de cancelar los Formularios de Liberación emitidos por esa Subdirección, correspondientes a las franquicias contenidas en las Partidas 0005; 0007 y 0030 de la Sección 0 del Arancel Aduanero.

2.6.8 Sistema CUT

Sistema perteneciente a la Tesorería General de la República y que administra la Cuenta Única Tributaria (CUT). Este sistema se encarga de administrar la CUT, base de datos que registra detalladamente todos los derechos y obligaciones de los ciudadanos y de las empresas con el Tesoro, así como la situación impositiva de los inmuebles. Administra la información referida a las personas naturales y jurídicas, bienes raíces, predios derivados de la Reforma Agraria, patentes mineras y cobranza morosa. El sistema CUT registra todos los movimientos que por cargos o descargos afectan a los contribuyentes y demás deudores del sector público (por concepto de pago, abonos, devoluciones, eliminación y prescripción de deudas) que puedan contraer con el Fisco.

2.6.9 Sistema Manifiesto

El sistema debe tener conexión con los siguientes sistemas de Manifiestos existentes en Aduana (se clasifican según el tipo de vía de transporte utilizado para la mercancía), estos son:

- Manifiesto de Carga Marítimo
- Manifiesto de Carga Aéreo
- Manifiesto Terrestre

a) Manifiesto Terrestre

Generalmente las mercancías por vía terrestre son despachadas sin que las mercancías se entreguen físicamente a un almacenista. En la mayoría de los casos, el almacenista corresponde a la misma Aduana.

El almacenista debe cumplir con la obligación de emitir una papeleta de recepción por las mercancías amparadas por cada uno de los documentos de transporte que son entregados; emitir los correspondientes Informes de Faltas y sobras por manifiesto y comunicar a la Aduana las mercancías que están en condiciones de ser subastadas, por vencimiento de su plazo de almacenaje.

b) Manifiesto Marítimo

El Sistema de Manifiesto Marítimo provee una interfaz que permite tanto a los Navieros como al personal de Aduana consultar y mantener los documentos enviados. Esta interfaz permite envíos para Encabezados de Manifiestos Marítimos y BL (Bill of Lading). El encabezado de manifiesto es el conjunto de datos generales del Manifiesto de carga marítimo. En el caso marítimo aún no se ha incorporado completamente el sistema electrónico, por lo tanto sólo se realizan algunos trámites electrónicamente y el resto continua siendo manual.

El encabezado del manifiesto será transmitido por el Agente de la Nave o por el transportador efectivo, si éste tiene domicilio en Chile. En algunos puertos marítimos del país, el almacenista cuenta con el encabezado del manifiesto de carga presentado por la compañía transportista en forma electrónica, lo que les permite generar las papeletas de recepción en forma automática desde su sistema computacional.

En todas las Aduanas marítimas del país, se les informa, todas las DIN anticipadas tramitadas con cargo a cada manifiesto con su respectiva selección de aforo. En estas Aduanas, aún cuando no es de uso masivo, los almacenistas que tengan el sistema electrónico correspondiente deben ingresar al sistema computacional del Servicio de Aduanas, la fecha y hora de retiro de las mercancías.

El encabezado del manifiesto marítimo será transmitido al Servicio de Aduanas a lo menos, con siete días de anticipación al arribo estimado de la nave al puerto nacional en que recale, para cuyos efectos se considerará la fecha de arribo estimada de la nave informada en el recuadro "Fecha de Arribo" del correspondiente encabezado.

Cada encabezado de manifiesto recibido por el sistema será numerado y fechado provisoriamente con un correlativo nacional para el transporte marítimo y comunicado al emisor del mensaje. Además, este número será publicado en la aplicación Manifestación Naviera, de la página Web del Servicio de Aduanas asociado al nombre de la nave y puerto de desembarque.

2.6.10 Sistema Selectividad

En el marco de la utilización de la metodología de Gestión de Riesgo de Aduanas, el Sistema de Selectividad es una herramienta que permite seleccionar operaciones para desarrollar acciones de fiscalización dirigidas e inteligentes.

En base al proceso de Gestión de Riesgo y Análisis de Inteligencia, el Servicio de Aduanas desarrolla una serie de procesos que permiten minimizar, eliminar o contrarrestar los riesgos aduaneros detectados, reflejadas dichas acciones en un proceso que se materializa en algunos casos en un sistema informático.

Para conocer información de resultados entregados por sistema de selectividad ver Anexo punto 4.2 Entrega de Resultados de la Selectividad-DIPS.

2.6.11 Sistema de Regímenes Suspensivos

Sistema informático perteneciente al Servicio Nacional de Aduanas. Este sistema permite llevar el control de las operaciones de Regímenes Suspensivos que son aquellas operaciones de ingreso o salida de mercancías que gozan de un régimen especial que les permite permanecer a la espera de la destinación definitiva que se les otorgue.

Las modalidades de regímenes suspensivos que se controla a través de este sistema son:

- a) Admisión Temporal
- b) Almacén Particular de Importación
- c) Admisión Temporal para Perfeccionamiento Activo o Almacén Particular de Exportaciones
- d) Salida Temporal

2.6.11.1 Sistema Admisión Temporal

Corresponde a un módulo que forma parte del Sistema de Régimen Suspensivo. En este módulo se realiza la tramitación y control de la Admisión Temporal que es formalizado a través de una DAT (Declaración de Admisión Temporal).

La Admisión Temporal corresponde al ingreso al país de mercancías extranjeras por un período determinado de tiempo sin que éstas pierdan su calidad de tales.

El Servicio Nacional de Aduanas autoriza la admisión temporal de mercancías extranjeras y podrá denegarse respecto de las mercancías que no cumplan con las visaciones y autorizaciones que sean exigibles para su importación definitiva, según lo dispuesto en el artículo 107 de la Ordenanza de Aduanas.

El Director Regional o Administrador de Aduana autoriza éste régimen. En los casos calificados, se exigirá la correspondiente resolución fundada, que deberá indicar los fines para los cuales se concede el régimen. Se exigirá resolución en el caso de mercancías que estén negociadas con un 100% de degravación arancelaria. Si se trata de operadores de contenedores el Director Nacional calificará mediante resolución. La admisión temporal de las naves y aeronaves con fines comerciales se entenderá concedida por la recepción formal, realizada por la autoridad marítima, o la Dirección General de Aeronáutica Civil, según corresponda.

Los Directores Regionales y Administradores de Aduanas son quienes otorgarán los plazos para los regímenes de admisión temporal, además de las prórrogas de estos mismos plazos.

2.6.11.2 Sistema Almacén Particular

Corresponde a un módulo perteneciente al Sistema de Régimen Suspensivo en donde se realiza la tramitación y control del Almacén Particular de Importación que es formalizado a través de un DAPI (Declaración de almacén Particular de Importación).

El Almacén Particular de importación consiste en una destinación aduanera que permite el ingreso de mercancías extranjeras al país y su depósito en recintos particulares, hasta por 90 días, sin el previo pago de los derechos e impuestos que generaría su importación.

Las mercancías que pueden ser acogerse a este régimen deben tener un valor aduanero superior a los US \$ 15.000, considerando el monto total operación de régimen suspensivo. Este régimen no se otorgará a mercancías amparadas en los códigos arancelarios que se especifican en el numeral 15.3 del Capítulo III del compendio de Normas Aduanera.

El Almacén Particular tiene un plazo de vigencia de hasta 90 días corridos, el que se contabiliza desde la fecha de notificación de legalización de la declaración en caso de mercancías

manifestadas, o desde la fecha de autorización que faculta el primer retiro, tratándose de trámite anticipado. En caso que la mercancía llegue en envíos parciales, el plazo rige a contar de la fecha de la autorización de cada primer retiro. Si por circunstancias de fuerza mayor, calificadas por el Director, la mercancía no fuere retirada en la fecha de la autorización, el cómputo del plazo se hace a partir de la fecha efectiva del primer retiro.

3 GLOSARIO DE TÉRMINOS

Admisión Temporal: Ingreso al territorio nacional o al resto del país de ciertas mercancías provenientes del extranjero o de zonas de tratamiento aduanero especial, con un fin determinado y para ser importadas, reexportadas o devueltas a su lugar de origen dentro de un plazo establecido.

Aforo: Operación única en que el Servicio Nacional de Aduana, a través del funcionario designado, verifica y determina al examinar la declaración y/o la mercancía, que su clasificación arancelaria, su valuación, la fijación de la cuota de los derechos e impuestos y la aplicación de las leyes correspondientes hayan sido correctamente propuestas por el declarante.

Aforo Documental: Consiste en revisar con mucha exactitud el estado y autenticidad de los documentos de exportación o importación.

Aforo Físico: Consiste en revisar cual es el estado real de la mercancía, verificando que ésta este en perfectas condiciones sin ningún tipo de descomposición (si es mercancía comestible), o que la carga este en perfecto estado.

Agente de Aduana: Profesional auxiliar de la función pública aduanera, cuya licencia lo habilita ante la Aduana para prestar servicios a terceros como gestor en el despacho de mercancías.

Almacén Particular: Consiste en el ingreso al territorio nacional de las mercancías, sin efectuar el pago de los derechos ni impuestos que causa su importación, por un plazo determinado, hasta que se tramita su importación definitiva. En estos casos, las mercancías deben quedar depositadas en los locales autorizados (bodegas de los importadores) y no se puede hacer uso de ellas hasta que se haya tramitado la importación con el correspondiente pago de los derechos e impuestos de importación.

Arancel Aduanero: Ordenamiento sistemático de mercancías con los respectivos tributos que les son aplicables en las destinaciones de importación o de exportación.

Avanzada: Control fronterizo que es amparada por una Aduana. En el caso de salida o ingreso de mercancías por vía terrestre, el cumplimiento de la operación de tramitación de las mercancías será otorgado por el funcionario aduanero del control fronterizo o avanzada correspondiente.

Certificado de Origen: Permite identificar y garantizar la procedencia de las mercancías, permitiendo a los exportadores hacer uso de las preferencias arancelarias que otorga el país importador.

Conocimiento de Embarque: Recibo que prueba el embarque de la mercancía, sin este título no se puede retirar la mercancía en el lugar de destino. Dependiendo del medio de transporte que se utilice este documento toma un nombre específico: Conocimiento de embarque marítimo o "Bill of Lading" si es por vía marítima; Conocimiento de embarque aéreo "Airwail" si es por vía aérea o Carta de Porte, para transporte terrestre. Este documento consigna información sobre el flete pagado o por pagar, que dependiendo del país importador formará parte de la base imponible sobre la cual se pagarán los tributos de importación.

Consignante o Consignatario con licencia para despachar: Personas naturales o jurídicas que, por cuenta propia y habitualmente, remiten mercancías o las reciben a su nombre o a su orden como sus destinatarios finales en los conocimientos de embarque, cartas de porte o guías aéreas y en los manifiestos.

Su nombramiento es atribución privativa del Director para ante una o varias Aduanas.

Carta de Porte: Documento equivalente al conocimiento de embarque en el transporte caminero y ferroviario.

CIF: COSTO, SEGURO Y FLETE El vendedor debe contratar un seguro marítimo para la mercancía del comprador.

Declaración: Documento mediante el cual se formaliza una destinación aduanera, el que deberá indicar la clase o modalidad de la destinación de que se trate.

Derecho ad-valorem: Tributo que grava la importación de mercancías y que se fija en porcentaje sobre el valor aduanero de ellas.

Derechos de Aduana: Derechos establecidos en el Arancel Aduanero y/o en la legislación nacional, a los cuales están sujetas las mercancías que entran al territorio nacional o que salen de él.

DIPS: Declaración de Importación de Pago Simultáneo. La importación de las mercancías podrá realizarse mediante Declaración de Importación de Pago Simultáneo, cuyo formulario será proporcionado por el despachador o por el Servicio de Aduanas, según intervenga o no despachador en su tramitación, en los siguientes casos:

- a) Las comprendidas en la Sección 0 del Arancel Aduanero, con excepción de las señaladas en las partidas 0001; 0002; 0003; 006; 0020; 0024; 0031; 0032 y 0033.
- b) Las donadas con ocasión de catástrofe, calamidad pública, al Estado, a personas naturales o jurídicas, de derecho público o fundaciones o corporaciones de derecho privado y a las universidades reconocidas por el Estado.
- c) Aquellas cuyo valor FOB no exceda de US \$ 500 facturado, que lleguen por cualquier vía de transporte. En caso que el manifiesto ampare más de un conocimiento de embarque, guía aérea o documento que haga sus veces, para un mismo consignatario, éstos no podrán exceder en conjunto la cantidad antes señalada. En caso de exceder dicha cantidad, deberá presentarse una Declaración de Ingreso de trámite normal.
Asimismo, podrán acogerse las mercancías importadas por personas extranjeras que tengan la calidad de "turistas", cuyo valor FOB no exceda de la cantidad señalada en el párrafo precedente, siempre que no tengan carácter comercial. Se entenderá que tienen carácter comercial, aquellos volúmenes de mercancías que se traen para vender, arrendar, distribuir o casos semejantes distintos del uso personal, dado que estas actividades comerciales lucrativas no pueden ser realizadas por turistas (artículos 44 y 48 decreto ley N° 1.094, D.O. 19.07.75).
Esta limitación no alcanza a los extranjeros que tengan calidad de "residentes temporarios", en la medida que cumplan con las normas de índole tributaria, fiscalizadas por el Servicio de Impuestos Internos, como es la iniciación de actividades y la obtención de Rol Único Tributario.
- d) Aquellas que arriben conjuntamente con el viajero, consignadas a un tercero, siempre que su valor FOB facturado no exceda de US \$ 500 y pertenezcan a una persona natural o jurídica.

Documento de Transporte: Documento que acredita al importador como consignatario de la mercancía, de conformidad con lo dispuesto en el artículo 97 de la Ordenanza de Aduanas.

En el caso del transporte marítimo, la declaración se confeccionará en base al conocimiento de embarque original. El despachador tendrá la obligación de entregar el original del conocimiento de embarque a su emisor, una vez aceptada a trámite la declaración y antes del retiro de las

mercancías desde la zona primaria. Tratándose de carga en que se requiera la presentación de un Título de Admisión Temporal de Contenedores, TATC, la entrega del conocimiento de embarque original deberá efectuarse en forma previa a la emisión del TATC o con ocasión de la emisión de dicho documento.

En estos casos, deberá mantenerse en la carpeta de despacho una copia del conocimiento de embarque original en que conste el mandato para despachar, autorizada de conformidad al artículo 220 de la Ordenanza de Aduanas y el acuse de recibo del conocimiento de embarque original extendido por la persona facultada para recibirlo.

En caso de mercancías que hubieren sido transbordadas en el exterior, para confeccionar la declaración se deberá contar con el documento de transporte original correspondiente al primer embarque, cuando se hayan emitido documentos de transporte en los puertos de transbordo.

Cuando en el proceso de transporte intervengan agentes transitorios y se emita más de un documento de transporte, el emisor del documento que sirve de base para confeccionar la declaración deberá señalar en el cuerpo de dicho documento el número, la fecha y el emisor del documento de transporte del cual deriva, con el objeto de que dicha información sea consignada en la declaración de destinación aduanera.

La declaración de trámite anticipado para el transporte aéreo, podrá hacerse en base al documento de transporte original transmitido por fax, debiendo contarse con el original de la guía aérea en la carpeta de despacho, antes del retiro de la carga.

Los documentos de transporte que sirvan de base para confeccionar la declaración, sólo podrán ser modificados por sus emisores o por sus representantes debidamente facultados para ello y acreditados ante el Servicio Nacional de Aduanas. Para tal efecto se ovalará el dato erróneo, el que deberá ser perfectamente legible, consignando a continuación la información correcta, seguida de la fecha, nombre y firma de la persona autorizada para efectuar tales correcciones. En todo caso, estas modificaciones no podrán afectar el número o serie alfanumérica con el que fueron identificados en el respectivo manifiesto, salvo casos excepcionales y debidamente justificados. En caso que la modificación sea efectuada por un agente transitorio y afecte la información consignada en el manifiesto, deberá notificar además, a la empresa de transportes.

Si la presentación del documento a la Aduana se hizo por vía electrónica su modificación deberá hacerse por esta misma vía, de conformidad con las normas sobre transmisión electrónica.

Para efectos de esta letra, todas las referencias hechas al documento de transporte se entienden hechas a los conocimientos de embarque, guías aéreas y cartas de porte, según corresponda.

Encabezado de Manifiesto: Es el conjunto de datos generales del manifiesto de carga, estos datos son enviados por la compañía transportadora.

Equipaje de Viajero: Dentro de este término quedan comprendidas las siguientes mercancías: Cámara de video, usada y videos grabados de uso familiar; teléfono móvil, tipo celular, usado; cámara fotográfica, usada; artículos deportivos de uso personal, usados; medicamentos, en cantidades apropiadas a las necesidades y tiempo de permanencia en el país del viajero, de libre expendio o con su respectiva receta médica; reproductor de CD portátil, usado; personal estéreo, usado; prismáticos, usados; obsequios, nuevos o usados, hasta un monto de US\$ 150,00 o su equivalente en otras monedas, por cada viajero mayor de 15 años; todos aquellos artículos de uso personal, usados, apropiados al viaje. Libros, diarios, revistas e impresos en general, nuevos o usados.

Los objetos descritos, incluidos en el concepto de equipaje, se beneficiarán de esta franquicia exclusivamente, cuando sean portados por residentes y no residentes, que tengan la calidad de pasajeros, con exclusión de aquellas mercancías que por su cantidad o valores hagan presumir su comercialización.

Los objetos de uso exclusivo para el uso de profesiones u oficios, usados. Lo anterior, con la limitación de que corresponda a objetos portátiles que normalmente son llevados de un lugar a otro por profesionales y artesanos, y no a máquinas, aparatos u otros objetos que requieran alguna instalación para su uso.

Hasta una cantidad que no exceda, por persona adulta, de 400 unidades de cigarrillos, 500 gramos de tabaco de pipa; 50 unidades de puros y 2.500 centímetros cúbicos de bebidas alcohólicas.

Ex - Fábrica: Significa que la única responsabilidad del vendedor, es poner su mercancía a disposición del comprador en su propio local. Corresponde al precio de la mercancía puesta en fábrica.

Factura Comercial: Emitida por el exportador a la orden del importador/comprador como constancia de la venta realizada. Contiene información sobre el precio pagado o por pagar que servirá de base para determinar la base imponible sobre el cual se pagarán los tributos de importación en el país comprador (nombre del importador, descripción de la mercancía, precio, lugar y condiciones definitivas de venta).

Formulario de Liberación: Formulario emitido por parte del Ministerio de Relaciones Exteriores, permite el retiro de las mercancías desde los recintos de depósito aduanero o la cancelación del Almacén Particular si dicho retiro se hizo con antelación amparado por ese documento.

Franquicia: Liberación de derechos e impuestos de importación de mercancías que ingresen al país. Para pedir franquicia se debe hacer presentación de solicitud simple, con antecedentes, requiriendo la franquicia, dirigida al señor Director Nacional de Aduanas, o presentada al Jefe superior del Ministerio, Empresa u Organismo al cual pertenezca el interesado.

Gastos Hasta FOB: El comprador soportará los gastos desde los locales del vendedor hasta poner la mercancía a bordo del medio de transporte que lo traerá al país.

Guías Aéreas: Documento que prueba la existencia de un contrato de transporte aéreo y expresa las condiciones del transporte convenido (participantes, locaciones, especificación de bultos, especificaciones de mercancías, y fletes entre otros). Los mensajes de las guías aéreas son asignados al encabezado del manifiesto al cual hacen referencia, conformando de esta forma el manifiesto de carga.

Importación: Introducción legal de mercancías para su uso o consumo en el país, las que deben cancelar los derechos de importación y otros impuestos, antes de efectuar el retiro de las especies desde su lugar de depósito.

IVA (Impuesto al Valor Agregado): Tributo que, en la importación de mercancías se fija, calcula y percibe en porcentaje sobre el valor aduanero de ellas más los derechos de Aduana.

Lista de Pasajeros y Tripulantes: Nómina que contiene la individualización de los pasajeros y tripulantes que y transporta un vehículo al ingreso o salida del territorio nacional.

Lista de empaque: La Lista de Empaque guarda estrecha relación con la factura y normalmente la acompaña en todo momento. Documento que proporciona datos sobre la forma de embalaje de las mercancías, el contenido de los diferentes envases, y especifica los pesos y dimensiones de cada uno de los bultos de la expedición. Es un documento que facilita a las autoridades de aduanas realizar su inspección, y al cliente, identificar el contenido de la expedición. Se debe usar, de preferencia, cuando se trate de bultos con mercancía surtida.

Manifiesto de Carga: Documento que contiene la relación completa de los bultos de cualquier clase a bordo del vehículo con exclusión de los efectos postales y de los efectos de tripulantes y pasajeros, suscrito por el conductor.

Manifiesto de Carga (Transporte por carretera): Documento de control aduanero que ampara las mercancías que se transportan por carretera, desde el lugar desde donde son cargadas a bordo de un vehículo o unidad de carga, hasta el lugar en donde se descargan para su entrega al destinatario. Por este documento, el porteador internacional declara ante la aduana de salida o llegada, el detalle de las mercancías que transporta, identificando el número del conocimiento o guía, el de los bultos y la naturaleza de la mercancía, su peso, el consignatario y su dirección.

Manifiesto de Carga (Transporte aéreo): Corresponde a un documento que contiene datos generales del viaje, de la aeronave, del itinerario y de los responsables del transporte, y un resumen de lo especificado en los documentos de transporte (guía aérea), como bultos, mercancías, consignatario y consignante entre otros. Este manifiesto se compone de: encabezado de Manifiesto y Guías Aéreas.

Mercancía: Todos los bienes corporales muebles sin excepción alguna.

Mercancía extranjera: La que proviene del extranjero y cuya importación no se ha consumado legalmente, aunque sea de producción o manufactura nacional; o que habiéndose importado bajo condición, ésta deje de cumplirse.

Mercancía nacional: Es la producida o manufacturada en el país con materias primas nacionales o nacionalizadas.

País de origen: País en el cual las mercancías han sido extraídas, cosechadas, criadas, fabricadas o armadas total o parcialmente a partir de productos originarios del mismo, y/o de un porcentaje o el total de insumos importados a él, bajo las condiciones que en cada oportunidad convengan los Estados contratantes de un Acuerdo Internacional.

Papeleta de Recepción: Papeleta expedida por el encargado del recinto de depósito, en que consta la cantidad de bultos efectivamente recibidos con indicación de las marcas, contramarcas y el número de cada uno de los bultos. Tratándose de mercancías transportadas (en contenedores u otros continentes similares este documento deberá indicar la cantidad de bultos contenidas en aquel.

Partida Arancelaria: Identificación de mercancía contenida en DIPS General. Dependiendo de partida arancelaria se realizará ciertos cálculos de cuentas y valores que debe contener DIPS General. Unidades en que se divide la Nomenclatura del Sistema Armonizado en donde se clasifican grupos de mercancías y que se identifican por 4 dígitos.

Régimen General: Conjunto de normas de carácter general, que rigen aquellas importaciones que cumplen con todas las disposiciones legales, y que pagan todos los gravámenes a que queda afectada una mercancía en su importación.

Regímenes Suspensivos de derechos aduaneros (Franquicias): Denominación genérica de los regímenes aduaneros especiales, que permiten la entrada o salida de mercaderías a/o desde el territorio aduanero, con suspensión del pago de los gravámenes a la importación o a la exportación.

Registro de Reconocimiento: Solicitud que habilita al interesado requerir al encargado del recinto de depósito aduanero el acceso al lugar donde será practicado el reconocimiento de las mercancías. En este registro debe ir consignado fecha de ejecución de reconocimiento, resultado de reconocimiento y los bultos que fueron objeto de examen.

Sistema de Tesorería CUT: Sistema perteneciente a la Tesorería General de la República y que administra la Cuenta Única Tributaria (CUT). Este sistema se encarga de administrar la CUT, base de datos que registra detalladamente todos los derechos y obligaciones de los ciudadanos y de las empresas con el Tesoro, así como la situación impositiva de los inmuebles. Administra la información referida a las personas naturales y jurídicas, bienes raíces, predios derivados de la Reforma Agraria, patentes mineras y cobranza morosa. El sistema CUT registra todos los movimientos que por cargos o descargos afectan a los contribuyentes y demás deudores del sector público (por concepto de pago, abonos, devoluciones, eliminación y prescripción de deudas) que puedan contraer con el Fisco.

Subpartida arancelaria: Subgrupos en que se dividen las mercancías de una partida, se identifican por 6 dígitos en la Nomenclatura del Sistema Armonizado.

Tasa aduanera: Pago por servicio prestado a las mercaderías de importación /exportación (almacenaje, manipuleo, etc.)

Tratado de Libre Comercio: Es un acuerdo concluido entre miembros pactantes de un convenio comercial, sujeto a derecho internacional y al interno de cada una de las partes contratantes. En este tratado las barreras al comercio e inversión se eliminan progresivamente. La racionalidad se basa en la eliminación de los impedimentos para acceder al mercado de bienes y servicios entre los países signatarios.

Turista: Dentro de este término se comprende:

Los extranjeros que ingresan al país con fines de recreo, deportivos, de salud, de estudios, de gestiones de negocios, familiares, religiosos u otros similares, sin propósito de inmigración, residencia o desarrollo de actividades remuneradas.

El término turista designa a toda persona, sin distinción de raza, sexo, lengua o religión, que entre en el territorio de un Estado Contratante distinto de aquel en que dicha persona tiene su residencia habitual y permanezca en él 24 horas cuando menos y no más de seis meses, en cualquier período de doce meses con fines de turismo, recreo, deportes, salud, asuntos familiares, estudios, peregrinaciones religiosas o negocios, sin propósito de inmigración.

Para los efectos aduaneros, también se considera turista, el chileno que tiene su residencia permanente en el extranjero y que ingresa al territorio nacional por motivos que no signifiquen su retorno definitivo al país.

Valor Aduanero: En las ventas en que no se dan condiciones de independencia, es el precio que se considera podrían alcanzar las mercancías en el momento en que los derechos de Aduana son exigibles y en una compraventa efectuada en condiciones de mercado libre entre un comprador y un vendedor independiente entre sí. En las ventas que se realizan en condiciones de mercado libre se determina a partir del precio de transacción, esto es, el precio realmente pagado o por pagar por las mercancías cuando éstas se venden para su ingreso al país.

Valor CIF (Cost of Insurance and Freight): Cláusula de compraventa que incluye el valor de las mercancías en el país de destino, el flete y seguro.

Valor FOB (Free On board): Cláusula de compraventa que considera el valor de la mercancía puesta a bordo del vehículo en el país de procedencia, excluyendo seguro y flete.

Viajero: Corresponde a:

Toda persona que entra temporalmente en el territorio de un país en el cual no tiene su residencia habitual (no residente), así como

Toda persona que regresa al territorio de un país donde tiene su residencia habitual, luego de haberse trasladado temporalmente al extranjero (residente de regreso a su país).

Nota: Las facilidades aduaneras aplicables a los viajeros son objeto del Anexo F.3 de la Convención de Kyoto.

Visaciones: Certificaciones de análisis, certificaciones de calidad, vistos buenos, etc. otorgados por organizaciones correspondientes y que son requeridas para la tramitación de las destinaciones aduaneras de acuerdo a las normas legales y reglamentarias.

Zona Franca: Área o porción unitaria de territorio perfectamente deslindado y próximo a un puerto o aeropuerto amparado por presunción de extraterritorialidad aduanera.

Zona Primaria: Espacio de mar o tierra en el cual se efectúan las operaciones materiales, marítimas o terrestres de la movilización de las mercancías; para los efectos de su jurisdicción es recinto aduanero y en él han de cargarse, descargarse o recibirse las mercancías, para constituir, con los demás requisitos y formalidades establecidas, un acto legal de importación, exportación, tránsito, trasbordo, cabotaje o cualquier otra operación aduanera.

4 ANEXOS

4.1 ESTRUCTURA DE MENSAJES ENTRE TESORERÍA Y ADUANA

1.1 MENSAJE del Giro Comprobante de Pago

```
<MESSAGE>
< MESSAGEID> ... < /MESSAGEID>
<ENCABEZADO> ... </ENCABEZADO>
<CUENTAS>
<Cuenta> .... </Cuenta>
<Cuenta> .... </Cuenta>
    </CUENTAS>
    <CUOTAS>
<Cuota> .... </Cuota>
<Cuota> .... </Cuota>
    </CUOTAS>
<TOTAL> ... </TOTAL>
</ MESSAGE >
```

1.2 MENSAJE de Respuesta (las etiquetas de Error existen si sólo hay algún error a indicar)

```
<MESSAGE>
< MESSAGEID> ... < /MESSAGEID>
<ENCABEZADO> ... </ENCABEZADO>
<CUENTAS>
<Cuenta> .... </Cuenta>
<Cuenta> .... </Cuenta>
    </CUENTAS>
    <CUOTAS>
<Cuota> .... </Cuota>
<Cuota> .... </Cuota>
    </CUOTAS>
<TOTAL> ... </TOTAL>
<ERRORES >
<Error> ... </Error>
<Error> ... </Error>
</ ERRORES >
</MESSAGE>
```

1.3 MENSAJE Confirmación de Pago.

```
<MESSAGE>
< MESSAGEID> ... < /MESSAGEID>
    <Confirmacion>
<Pago> .... </Pago>
    </ Confirmacion >
</MESSAGE>
```

CONTENIDO DE LAS ETIQUETAS GCP

<MESSAGEID>

Etiquetas	Tipo	La r	Dec	Restricción	Restricción	Observaciones
Code	A	6		Obligatorio		GCPADU
MsgDesc	A	30		Obligatorio		Giro Comprobante Pago
Versión	N	1		Obligatorio		1
FromAddresss	A	15		Obligatorio		ADUANA
ToAddress	A	15		Obligatorio		TESORERIA
RefAddress	A	30		Opcional		
DateTime	A	16		Obligatorio		DD-MM-AAAA HH:MM
Number	N	10		Obligatorio		Folio del Mensaje
Status	A	3		Obligatorio		OK: Respuesta OK

<ENCABEZADO>

Etiquetas	Tipo	La r	Dec	Restricción	Restricción	Observaciones
VersiónRegistro	A	1		Obligatorio	>0	1,2,3,...
Folio	N	10		Obligatorio	>0	N10: F14 y F15, N06: F09 y F16
Aduana	N	2				
Agente	A	3		Obligatorio	>0	
Formulario	N	2		Obligatorio	>0	09,14,15,16,17
FechaVencimiento	N	8		Obligatorio	>0	AAAAMMDD
TipoDocumento	N	2		Obligatorio		03:Rut, 04:Pasaporte
RutImportador	N	10		Obligatorio	>0	
DvRut	A	1		Obligatorio		
Almacenista	A	3				
TipoMovimiento	N	1		Obligatorio		Cargo=2, Descargo=3
FechaAceptación	N	8		Obligatorio	>0	DDMMAAAA
TipoTrámite	A	1		Obligatorio		M:Manual; E:Electrónico

<CUENTA>

Etiquetas	Tipo	La r	Dec	Restricción	Restricción	Observaciones
Monto	N	12	2	Obligatorio		
Código	N	3		Obligatorio		

< CUOTA>

Etiquetas	Tipo	La r	Dec	Restricción	Restricción	Observaciones
Número	N	2		Obligatorio		
Fecha	N	8		Obligatorio		Fecha de Vencimiento (AAAAMMDD)
Monto	N	12	2	Obligatorio		

<TOTAL>

Etiquetas	Tipo	La r	Dec	Restricción	Restricción	Observaciones
NroCuentas	N	3		Obligatorio		
NroCuotas	N	3		Obligatorio		
Total_91	N	12	2	Sólo F16		Total en Pesos

Total_191	N	12	2	Vacío en F16		Total en Dólares (Registros 02)
Total_699	N	12	2	Sólo F14		Total pago diferido (Registros 03)
Total_199	N	12	2	Sólo F14		Total_191 – Total_699

<ERROR>

Etiquetas	Tipo	Lar	Dec	Restricción		Observaciones
GlosaError	A	30				

Nota: La etiqueta <ERROR> NO contiene atributos, inicialmente el código de error se indicará dentro de los tres primeros caracteres de la glosa.

Nota: Los datos de Fecha y Hora, deben estar juntos. El formato debe ser "DD-MM-AAAA HH:MM" .Pej.: "15-10-2001 15:56"

CONTENIDO DE LAS ETIQUETAS PAGO

<MESSAGEID>

Etiquetas	Tipo	Lar	Dec	Restricción	Restricción	Observaciones
Code	A	6		Obligatorio		
MsgDesc	A	30		Obligatorio		
Versión	N	1		Obligatorio		
FromAddresss	A	15		Obligatorio		ADUANA
ToAddress	A	15		Obligatorio		TESORERIA
RefAddress	A	30		Opcional		
DateTime	A	16		Obligatorio		DD-MM-AAAA HH:MM
Number	N	10		Obligatorio		Folio del Mensaje
IdExt	A					
Status	A	3		Obligatorio		OK: Respuesta OK

<Pago>

Etiquetas	Tipo	Lar	Dec	Restricción	Restricción	Observaciones
IdOperacion	A					
IdTransaccion	A					
Rut	A					
Formulario	A					
Folio	A					
Vencimiento	A					
TotalPago	A					
Ira				Tag		
Codigo	A					
Nombre	A					
FechaPago	A					
TipoPago	A					

4.2 ENTREGA DE RESULTADOS DE LA SELECTIVIDAD-DIPS

Número de la Operación / Identificación

Tipo de Operación (DIPS General)

Por cada tipo de filtro, e ítem, según corresponda:

Tipo de Filtro (Normal / Especial (A-P-PE) / Manual)

Número/Identificación del ítem

Número del Filtro

Nombre del Filtro

Descripción del Filtro

Procedimiento

Tipo de Selección

Perfilamiento:

Nota de Riesgo

Tipo de Riesgo

Acción de Fiscalización

Procedimiento

Por cada alerta:

Nombre Alerta

Descripción Alerta

E-mails (Para; Cc)

Asunto e-mail

Cuerpo e-mail

Información Final

Tipo(s) de Selección(es) Final(es)

* Considerar en todo el documento Selectividad que según definición de los DIPS estos corresponderán a tipos de documentos especiales a considerar dentro de la operatoria, a objeto de incorporar la selectividad que corresponda según tipo de DIPS.

* Se debe configurar tabla de prioridades de acciones de fiscalización, de tipo paramétrico, por ejemplo, considerar a lo menos:

Tipo de Selección	Prioridad
Físico	1
Rayos X	1
Documental	2
Libre	3